

Rapor tarihi: 23 Şubat 2023

Rapor sayısı: BD: 2023/1

**TUĞÇELİK ALÜMİNYUM VE METAL MAMÜLLERİ
SANAYİ TİCARET ANONİM ŞİRKETİ VE BAĞLI
ORTAKLIKLARI**

**1 Ocak – 31 Aralık 2022 ara hesap dönemine ait bağımsız
denetimden geçmiş konsolide finansal tablolar**

İÇİNDEKİLER

SAYFA

| | |
|--|-------|
| Bağımsız denetçi raporu..... | 2-6 |
| Finansal durum tablosu | 7-8 |
| Kar veya zarar ve diğer kapsamlı gelir tablosu | 9 |
| Özkaynak değişim tablosu | 10 |
| Nakit akış tablosu..... | 11 |
| Finansal tablolara ilişkin dipnotlar | 12-70 |

BAĞIMSIZ DENETÇİ RAPORU

**Tuğçelik Alüminyum ve Metal Mamülleri Sanayi Ticaret Anonim Şirketi
Genel Kurulu'na**

Finansal Tablolara İlişkin Rapor

Görüş

Tuğçelik Alüminyum ve Metal Mamülleri Sanayi ve Ticaret Anonim Şirketi'nin ("Şirket") 31 Aralık 2022 tarihli finansal durum tablosu ile aynı tarihte sona eren hesap dönemine ait; kar veya zarar ve diğer kapsamlı gelir tablosu, özkaynak değişim tablosu ve nakit akış tablosu ile önemli muhasebe politikalarının özeti de dahil olmak üzere finansal tablo dipnotlarından oluşan finansal tablolarını denetlemiş bulunuyoruz.


Görüşümüze göre, ilişikteki finansal tablolar, Şirket'in 31 Aralık 2022 tarihi itibarıyla finansal durumunu ve aynı tarihte sona eren hesap dönemine ait finansal performansını ve nakit akışlarını, Türkiye Finansal Raporlama Standartları (TFRS'lere) uygun olarak tüm önemli yönleriyle gerçeğe uygun bir biçimde sunmaktadır.

Görüşün Dayanağı

Yaptığımız bağımsız denetim, Kamu Gözetimi, Muhasebe ve Denetim Standartları Kurumu ("KGK") tarafından yayımlanan Türkiye Denetim Standartlarının bir parçası olan Bağımsız Denetim Standartlarına ("BDS"lere) uygun olarak yürütülmüştür. Bu Standartlar kapsamındaki sorumluluklarımız, raporumuzun Bağımsız Denetçinin finansal tabloların Bağımsız Denetimine İlişkin Sorumlulukları bölümünde ayrıntılı bir şekilde açıklanmıştır. KGK tarafından yayımlanan Bağımsız Denetçiler için Etik Kurallar ("Etik Kurallar") ile finansal tabloların bağımsız denetimiyle ilgili mevzuatta yer alan etik hükümlere uygun olarak Şirket'ten bağımsız olduğumuzu beyan ederiz. Etik Kurallar ve mevzuat kapsamındaki etiğe ilişkin diğer sorumluluklar da tarafımızca yerine getirilmiştir. Bağımsız denetim sırasında elde ettiğimiz bağımsız denetim kanıtlarının, görüşümüzün oluşturulması için yeterli ve uygun bir dayanak oluşturduğuna inanıyoruz.

Kilit Denetim Konuları

Kilit denetim konuları mesleki muhakememize göre cari döneme ait finansal tabloların bağımsız denetiminde en çok önem arz eden konulardır. Kilit denetim konuları, bir bütün olarak finansal tabloların bağımsız denetimi çerçevesinde ve finansal tablolara ilişkin görüşümüzün oluşturulmasında ele alınmış olup, bu konular hakkında ayrı bir görüş bildirmemekteyiz.





Kilit Denetim Konuları (Devamı)

| <i>Hasılatın finansal tablolara kaydedilmesi</i> | <i>Kilit denetim konusu için uygulanan denetim prosedürleri</i> |
|---|--|
| <p>Hasılat, yıl içerisinde uygulanan stratejilerin sonuçlarının değerlendirilmesi ve performans takibi açısından en önemli ölçüm kriteridir.</p> <p>Şirket'in gelirleri temel olarak alüminyumdan otomotiv ve beyaz eşya parçası üretmek ve satmaktır.</p> <p>Denetim çalışmalarımızda bu konuya Şirket'in 31 Aralık 2022 tarihli Şirket finansal tablolarında birden fazla hesaba önemli etkisinin olması, hasılatın muhasebeleştirilmesinde muhasebe standartlarının uygulanmasının karmaşık olması, muhasebeleştirilen hasılat tiplerinin birbirlerinden farklı niteliklerde olması ve yönetim tarafından yapılan bazı tahminleri ve varsayımları içermesi, nedenlerinden dolayı odaklanmış bulunuyoruz Şirket'in muhasebe politikalarına ve hasılat tutarlarına ilişkin açıklamalar Dipnot 2.9 ve 17'de yer almaktadır.</p> | <p>Denetimimiz sırasında, hasılatın finansal tablolara kaydedilmesi ile ilgili aşağıdaki denetim prosedürleri uygulanmıştır:</p> <p>Hasılat sürecine ilişkin kontrollerin dizaynı ve uygulanması değerlendirilmiştir. Şirket'in satış ve teslimat prosedürleri analiz edilmiştir.</p> <p>Hasılatın muhasebeleştirilmesine yönelik Şirket'in muhasebe politikasının uygunluğunun değerlendirilmiştir.</p> <p>Maddi doğrulama prosedürlerinde gelirin faturalanmış ama kazanılmamış olduğu durumların değerlendirilmesine odaklanılmıştır. Şirket'in mevcut müşterileri içerisinde riskli ve yüksek hacimli müşteriler belirlenerek, söz konusu tarih aralığında gerçekleşen satışların ilgili bölümlerden satış listeleri temin edilmiş ve popülasyon olarak belirlenmiştir. Bu listelerin tamlığı ve doğruluğunun kontrolü yapılmıştır. Örneklem metoduyla seçilen satışların doğru döneme kaydedilip kaydedilmediğini test etmek için müşteri bazında satış sözleşmelerinin sevkiyat koşulları, sevkiyat ve teslim belgeleri ile satış faturaları karşılaştırılmıştır.</p> <p>Bu kilit denetim konusunu ele almak için denetim prosedürleri tasarlarken hasılatın kaydedilmesine ilişkin Şirket yönetiminin uyguladığı muhasebe politikalarının TMS'ye ve ilgili mevzuata uygun olup olmadığı göz önünde bulundurulmuştur. Risk değerlendirme çalışmalarımızda Şirket'in hasılatla ilişkin tasarladığı iç kontrol prosedürlerinin etkinliği değerlendirilmiştir. Hesap dönemi içerisinde gerçekleştirilmiş işlemlerden seçilen örneklem üzerinden, işlem bazında hasılatla ilişkin gelir tutarının uygun olarak muhasebeleştirildiğini doğrulamak üzere ilgili destekleyici belgelerle karşılaştırarak test edilmiştir.</p> <p>Hasılat sürecine ilişkin uyguladığımız prosedürlerin neticesinde, hasılatın kaydedilmesi konusunda önemli bir yanlışlık veya hataya rastlanılmamıştır.</p> |



Kilit Denetim Konuları (Devamı)

| <i>Maddi duran varlıkların yeniden değerlendirilmesi ile muhasebeleştirilmesi</i> | <i>Kilit denetim konusu için uygulanan denetim prosedürleri</i> |
|---|--|
| <p>Şirket, belirli maddi duran varlıklarını TMS 16 uyarınca yeniden değerlendirme modeline göre ölçmeye karar vermiştir. Bu kapsamda binaları, makine ve teçhizatlarını ve arsaları gerçeğe uygun değerleriyle gösterilmesi hususunda TMS 16'da yer alan yeniden değerlendirme modelini muhasebe politikası olarak seçmiştir.</p> <p>Bu konuya özellikle yoğunlaşmamızın sebebi;</p> <p>Şirketin'un 31 Aralık 2022 tarihli finansal tablolarında muhasebeleştirilmiş olan maddi duran varlık yeniden değerlendirme artışlarının önemli bir tutarda olması ve uygulanan muhakeme ve varsayımlar dolayısıyla denetimimiz için önem arz etmesidir.</p> | <p>Şirket'in maddi duran varlık değerlemesini gerçekleştiren değerlendirme kuruluşunun mesleki yeterliliği ve bağımsızlığı değerlendirilmiştir.</p> <p>Yaptığımız denetimde, maddi duran varlıklara ait değerlendirme raporlarında değerlendirme uzmanlarınca kullanılan değerlendirme metodlarının uygunluğu değerlendirilmiştir.</p> <p>Değerleme raporlarında yer alan ve tespit edilen MDV değeri üzerinde önemli etkisi olan girdilerin, birim satış değeri gibi, tutarlılığı gözlemlenebilen piyasa fiyatları ile karşılaştırılarak takdir edilen değerlerin kabul edilebilir bir aralıkta olup olmadığı test edilmiştir.</p> <p>Ayrıca,yukarıda sayılan özellikli muhasebeleştirilmeler kapsamında, finansal tablolarda ve açıklayıcı dipnotlarda yer alan bilgilerin TMS 16 uyarınca uygunluğu tarafımızca sorgulanmıştır.</p> <p>Maddi duran varlıkların yeniden değerlendirme yöntemiyle muhasebeleştirilmesine ilişkin gerçekleştirdiğimiz bu çalışmalar neticesinde önemli bir bulgumuz olmamıştır.</p> <p>Maddi duran varlıklar ile ilgili detaylı açıklamalar Not 11' de yer almaktadır.</p> |

Yönetimin ve Üst Yönetimden Sorumlu Olanların Finansal Tablolara İlişkin Sorumlulukları

Şirket yönetimi; finansal tabloların TFRS'lere uygun olarak hazırlanmasından, gerçeğe uygun bir biçimde sunumundan ve hata veya hile kaynaklı önemli yanlışlık içermeyecek şekilde hazırlanması için gerekli gördüğü iç kontrolden sorumludur.

Finansal tabloları hazırlarken yönetim; Şirket'in sürekliliğini devam ettirme kabiliyetinin değerlendirilmesinden, gerektiğinde süreklilikle ilgili hususları açıklamaktan ve Şirket'i tasfiye etme ya da ticari faaliyeti sona erdirmeye niyeti ya da mecburiyeti bulunmadığı sürece işletmenin sürekliliği esasını kullanmaktan sorumludur.

Üst yönetimden sorumlu olanlar, Şirket'in finansal raporlama sürecinin gözetiminden sorumludur.



Bağımsız Denetçinin Finansal Tabloların Bağımsız Denetimine İlişkin Sorumlulukları

Bir bağımsız denetimde, biz bağımsız denetçilerin sorumlulukları şunlardır:

Amacımız, bir bütün olarak finansal tabloların hata veya hile kaynaklı önemli yanlışlık içerip içermediğine ilişkin makul güvence elde etmek ve görüşümüzü içeren bir bağımsız denetçi raporu düzenlemektir. BDS'lere uygun olarak yürütülen bir bağımsız denetim sonucunda verilen makul güvence; yüksek bir güvence seviyesidir ancak, var olan önemli bir yanlışlığın her zaman tespit edileceğini garanti etmez. Yanlışlıklar hata veya hile kaynaklı olabilir. Yanlışlıkların, tek başına veya toplu olarak, finansal tablo kullanıcılarının bu tablolara istinaden alacakları ekonomik kararları etkilemesi makul ölçüde bekleniyorsa bu yanlışlıklar önemli olarak kabul edilir.

BDS'lere uygun olarak yürütülen bağımsız denetimin gereği olarak, bağımsız denetim boyunca mesleki muhakememizi kullanmakta ve mesleki şüphecililiğimizi sürdürmekteyiz. Tarafımızca ayrıca:

- Finansal tablolardaki hata veya hile kaynaklı “önemli yanlışlık” riskleri belirlenmekte ve değerlendirilmekte; bu risklere karşılık veren denetim prosedürleri tasarlanmakta ve uygulanmakta ve görüşümüze dayanak teşkil edecek yeterli ve uygun denetim kanıtı elde edilmektedir. (Hile; muvazaa, sahtekârlık, kasıtlı ihmal, gerçeğe aykırı beyan veya iç kontrol ihlali fiillerini içerebildiğinden, hile kaynaklı önemli bir yanlışlığı tespit edememe riski, hata kaynaklı önemli bir yanlışlığı tespit edememe riskinden yüksektir).
- Şirket'in iç kontrolünün etkinliğine ilişkin bir görüş bildirmek amacıyla değil ama duruma uygun denetim prosedürlerini tasarlamak amacıyla denetimle ilgili iç kontrol değerlendirilmektedir.
- Yönetim tarafından kullanılan muhasebe politikalarının uygunluğu ile yapılan muhasebe tahminlerinin ve ilgili açıklamaların makul olup olmadığı değerlendirilmektedir.
- Elde edilen denetim kanıtlarına dayanarak, Şirket'in sürekliliğini devam ettirme kabiliyetine ilişkin ciddi şüphe oluşturabilecek olay veya şartlarla ilgili önemli bir belirsizliğin mevcut olup olmadığı hakkında ve yönetimin işletmenin sürekliliği esasını kullanmasının uygunluğu hakkında sonuca varılmaktadır. Önemli bir belirsizliğin mevcut olduğu sonucuna varmamız hâlinde, raporumuzda, finansal tablolardaki ilgili açıklamalara dikkat çekmemiz ya da bu açıklamaların yetersiz olması durumunda olumlu görüş dışında bir görüş vermemiz gerekmektedir. Vardığımız sonuçlar, bağımsız denetçi raporu tarihine kadar elde edilen denetim kanıtlarına dayanmaktadır. Bununla birlikte, gelecekteki olay veya şartlar Şirket'in sürekliliğini sona erdirebilir.
- Finansal tabloların, açıklamalar dâhil olmak üzere, genel sunumu, yapısı ve içeriği ile bu tabloların, temelini oluşturan işlem ve olayları gerçeğe uygun sunumu sağlayacak şekilde yansıtıp yansıtmadığı değerlendirilmektedir.
- Finansal tablolar hakkında görüş vermek amacıyla, Şirket içerisindeki işletmelere veya faaliyet bölümlerine ilişkin finansal bilgiler hakkında yeterli ve uygun denetim kanıtı elde edilmektedir. Şirket denetiminin yönlendirilmesinden, gözetiminden ve yürütülmesinden sorumluyuz. Verdiğimiz denetim görüşünden de tek başımıza sorumluyuz.



Bağımsız Denetçinin Finansal Tabloların Bağımsız Denetimine İlişkin Sorumlulukları (Devamı)

Diğer hususların yanı sıra, denetim sırasında tespit ettiğimiz önemli iç kontrol eksiklikleri dâhil olmak üzere, bağımsız denetimin planlanan kapsamı ve zamanlaması ile önemli denetim bulgularını üst yönetimden sorumlu olanlara bildirmekteyiz.

Bağımsızlığa ilişkin etik hükümlere uygunluk sağladığımızı üst yönetimden sorumlu olanlara bildirmiş bulunmaktayız. Ayrıca bağımsızlık üzerinde etkisi olduğu düşünülebilecek tüm ilişkiler ve diğer hususlar ile varsa, ilgili önlemleri üst yönetimden sorumlu olanlara iletmış bulunmaktayız.

Üst yönetimden sorumlu olanlara bildirilen konular arasından, cari döneme ait finansal tabloların bağımsız denetiminde en çok önem arz eden konuları yani kilit denetim konularını belirlemekteyiz. Mevzuatın konunun kamuya açıklanmasına izin vermediği durumlarda veya konuyu kamuya açıklamanın doğuracağı olumsuz sonuçların, kamuya açıklamanın doğuracağı kamu yararını aşacağına makul şekilde beklendiği oldukça istisnai durumlarda, ilgili hususun bağımsız denetçi raporumuzda bildirilmemesine karar verebiliriz.

Mevzuattan Kaynaklanan Diğer Yükümlülükler

6102 sayılı Türk Ticaret Kanunu'nun ("TTK") 402. maddesi dördüncü fıkrası uyarınca Şirket'in 1 Ocak - 31 Aralık 2022 hesap döneminde defter tutma düzeninin, finansal tabloların, TTK ile Şirket esas sözleşmesinin finansal raporlamaya ilişkin hükümlerine uygun olmadığına dair önemli bir hususa rastlanmamıştır.

TTK'nın 402. Maddesinin dördüncü fıkrası uyarınca; Genel Kurulu tarafımıza denetim kapsamında istenen açıklamaları yapmış ve talep edilen belgeleri vermiştir.

TTK'nın 398. Maddesi'nin dördüncü fıkrası uyarınca düzenlenen Riskin Erken Saptanması Sistemi ve Komitesi Hakkında Denetçi Raporu 23 Şubat 2023 tarihinde Şirket'in Yönetim Kurulu'na sunulmuştur.

Bu bağımsız denetimi yürütüp sonuçlandıran sorumlu denetçi Oğuz ÖZOKUTGEN'dir.

GÜNCEL BAĞIMSIZ DENETİM DANIŞMANLIK A.Ş.



Oğuz ÖZOKUTGEN, SMMM
Sorumlu Denetçi
Ankara, 23 Şubat 2023



BAĞIMSIZ DENETÇİ RAPORU

**Tuççelik Alüminyum ve Metal Mamülleri Sanayi Ticaret Anonim Şirketi
Genel Kurulu'na**

Finansal Tablolara İlişkin Rapor

Görüş

Tuççelik Alüminyum ve Metal Mamülleri Sanayi ve Ticaret Anonim Şirketi'nin ("Şirket") 31 Aralık 2022 tarihli finansal durum tablosu ile aynı tarihte sona eren hesap dönemine ait; kar veya zarar ve diğer kapsamlı gelir tablosu, özkaynak değişim tablosu ve nakit akış tablosu ile önemli muhasebe politikalarının özeti de dahil olmak üzere finansal tablo dipnotlarından oluşan finansal tablolarını denetlemiş bulunuyoruz.


Görüşümüze göre, ilişikteki finansal tablolar, Şirket'in 31 Aralık 2022 tarihi itibarıyla finansal durumunu ve aynı tarihte sona eren hesap dönemine ait finansal performansını ve nakit akışlarını, Türkiye Finansal Raporlama Standartları (TFRS'lere) uygun olarak tüm önemli yönleriyle gerçeğe uygun bir biçimde sunmaktadır.

Görüşün Dayanağı

Yaptığımız bağımsız denetim, Kamu Gözetimi, Muhasebe ve Denetim Standartları Kurumu ("KGK") tarafından yayımlanan Türkiye Denetim Standartlarının bir parçası olan Bağımsız Denetim Standartlarına ("BDS"lere) uygun olarak yürütülmüştür. Bu Standartlar kapsamındaki sorumluluklarımız, raporumuzun Bağımsız Denetçinin finansal tabloların Bağımsız Denetimine İlişkin Sorumlulukları bölümünde ayrıntılı bir şekilde açıklanmıştır. KGK tarafından yayımlanan Bağımsız Denetçiler için Etik Kurallar ("Etik Kurallar") ile finansal tabloların bağımsız denetimiyle ilgili mevzuatta yer alan etik hükümlere uygun olarak Şirket'ten bağımsız olduğumuzu beyan ederiz. Etik Kurallar ve mevzuat kapsamındaki etiğe ilişkin diğer sorumluluklar da tarafımızca yerine getirilmiştir. Bağımsız denetim sırasında elde ettiğimiz bağımsız denetim kanıtlarının, görüşümüzün oluşturulması için yeterli ve uygun bir dayanak oluşturduğuna inanıyoruz.

Kilit Denetim Konuları

Kilit denetim konuları mesleki muhakememize göre cari döneme ait finansal tabloların bağımsız denetiminde en çok önem arz eden konulardır. Kilit denetim konuları, bir bütün olarak finansal tabloların bağımsız denetimi çerçevesinde ve finansal tablolara ilişkin görüşümüzün oluşturulmasında ele alınmış olup, bu konular hakkında ayrı bir görüş bildirmemekteyiz.





Kilit Denetim Konuları (Devamı)

| <i>Hasılatın finansal tablolara kaydedilmesi</i> | <i>Kilit denetim konusu için uygulanan denetim prosedürleri</i> |
|---|--|
| <p>Hasılat, yıl içerisinde uygulanan stratejilerin sonuçlarının değerlendirilmesi ve performans takibi açısından en önemli ölçüm kriteridir.</p> <p>Şirket'in gelirleri temel olarak alüminyumdan otomotiv ve beyaz eşya parçası üretmek ve satmaktır.</p> <p>Denetim çalışmalarımızda bu konuya Şirket'in 31 Aralık 2022 tarihli Şirket finansal tablolarında birden fazla hesaba önemli etkisinin olması, hasılatın muhasebeleştirilmesinde muhasebe standartlarının uygulanmasının karmaşık olması, muhasebeleştirilen hasılat tiplerinin birbirlerinden farklı niteliklerde olması ve yönetim tarafından yapılan bazı tahminleri ve varsayımları içermesi, nedenlerinden dolayı odaklanmış bulunuyoruz Şirket'in muhasebe politikalarına ve hasılat tutarlarına ilişkin açıklamalar Dipnot 2.9 ve 17'de yer almaktadır.</p> | <p>Denetimimiz sırasında, hasılatın finansal tablolara kaydedilmesi ile ilgili aşağıdaki denetim prosedürleri uygulanmıştır:</p> <p>Hasılat sürecine ilişkin kontrollerin dizaynı ve uygulanması değerlendirilmiştir. Şirket'in satış ve teslimat prosedürleri analiz edilmiştir.</p> <p>Hasılatın muhasebeleştirilmesine yönelik Şirket'in muhasebe politikasının uygunluğunun değerlendirilmiştir.</p> <p>Maddi doğrulama prosedürlerinde gelirin faturalanmış ama kazanılmamış olduğu durumların değerlendirilmesine odaklanılmıştır. Şirket'in mevcut müşterileri içerisinde riskli ve yüksek hacimli müşteriler belirlenerek, söz konusu tarih aralığında gerçekleşen satışların ilgili bölümlerden satış listeleri temin edilmiş ve popülasyon olarak belirlenmiştir. Bu listelerin tamlığı ve doğruluğunun kontrolü yapılmıştır. Örneklem metoduyla seçilen satışların doğru döneme kaydedilip kaydedilmediğini test etmek için müşteri bazında satış sözleşmelerinin sevkiyat koşulları, sevkiyat ve teslim belgeleri ile satış faturaları karşılaştırılmıştır.</p> <p>Bu kilit denetim konusunu ele almak için denetim prosedürleri tasarlarken hasılatın kaydedilmesine ilişkin Şirket yönetiminin uyguladığı muhasebe politikalarının TMS'ye ve ilgili mevzuata uygun olup olmadığı göz önünde bulundurulmuştur. Risk değerlendirme çalışmalarımızda Şirket'in hasılatla ilişkin tasarladığı iç kontrol prosedürlerinin etkinliği değerlendirilmiştir. Hesap dönemi içerisinde gerçekleştirilmiş işlemlerden seçilen örneklem üzerinden, işlem bazında hasılatla ilişkin gelir tutarının uygun olarak muhasebeleştirildiğini doğrulamak üzere ilgili destekleyici belgelerle karşılaştırarak test edilmiştir.</p> <p>Hasılat sürecine ilişkin uyguladığımız prosedürlerin neticesinde, hasılatın kaydedilmesi konusunda önemli bir yanlışlık veya hataya rastlanılmamıştır.</p> |



Kilit Denetim Konuları (Devamı)

| <i>Maddi duran varlıkların yeniden değerlendirilme metodu ile muhasebeleştirilmesi</i> | <i>Kilit denetim konusu için uygulanan denetim prosedürleri</i> |
|---|--|
| <p>Şirket, belirli maddi duran varlıklarını TMS 16 uyarınca yeniden değerlendirilme modeline göre ölçmeye karar vermiştir. Bu kapsamda binaları, makine ve teçhizatlarını ve arsaları gerçeğe uygun değerleriyle gösterilmesi hususunda TMS 16'da yer alan yeniden değerlendirilme modelini muhasebe politikası olarak seçmiştir.</p> <p>Bu konuya özellikle yoğunlaşmamızın sebebi;</p> <p>Şirketin'un 31 Aralık 2022 tarihli finansal tablolarında muhasebeleştirilmiş olan maddi duran varlık yeniden değerlendirilme artışlarının önemli bir tutarda olması ve uygulanan muhakeme ve varsayımlar dolayısıyla denetimimiz için önem arz etmesidir.</p> | <p>Şirket'in maddi duran varlık değerlemesini gerçekleştiren değerlendirilme kuruluşunun mesleki yeterliliği ve bağımsızlığı değerlendirilmiştir.</p> <p>Yaptığımız denetimde, maddi duran varlıklara ait değerlendirilme raporlarında değerlendirilme uzmanlarınca kullanılan değerlendirilme metodlarının uygunluğu değerlendirilmiştir.</p> <p>Değerleme raporlarında yer alan ve tespit edilen MDV değeri üzerinde önemli etkisi olan girdilerin, birim satış değeri gibi, tutarlılığı gözlemlenebilen piyasa fiyatları ile karşılaştırılarak takdir edilen değerlerin kabul edilebilir bir aralıkta olup olmadığı test edilmiştir.</p> <p>Ayrıca,yukarıda sayılan özellikli muhasebeleştirilmeler kapsamında, finansal tablolarda ve açıklayıcı dipnotlarda yer alan bilgilerin TMS 16 uyarınca uygunluğu tarafımızca sorgulanmıştır.</p> <p>Maddi duran varlıkların yeniden değerlendirilme yöntemiyle muhasebeleştirilmesine ilişkin gerçekleştirdiğimiz bu çalışmalar neticesinde önemli bir bulgumuz olmamıştır.</p> <p>Maddi duran varlıklar ile ilgili detaylı açıklamalar Not 11' da yer almaktadır.</p> |

Yönetimin ve Üst Yönetimden Sorumlu Olanların Finansal Tablolara İlişkin Sorumlulukları

Şirket yönetimi; finansal tabloların TFRS'lere uygun olarak hazırlanmasından, gerçeğe uygun bir biçimde sunumundan ve hata veya hile kaynaklı önemli yanlışlık içermeyecek şekilde hazırlanması için gerekli gördüğü iç kontrolden sorumludur.

Finansal tabloları hazırlarken yönetim; Şirket'in sürekliliğini devam ettirme kabiliyetinin değerlendirilmesinden, gerektiğinde süreklilikle ilgili hususları açıklamaktan ve Şirket'i tasfiye etme ya da ticari faaliyeti sona erdirmeye niyeti ya da mecburiyeti bulunmadığı sürece işletmenin sürekliliği esasını kullanmaktan sorumludur.

Üst yönetimden sorumlu olanlar, Şirket'in finansal raporlama sürecinin gözetiminden sorumludur.



Bağımsız Denetçinin Finansal Tabloların Bağımsız Denetimine İlişkin Sorumlulukları

Bir bağımsız denetimde, biz bağımsız denetçilerin sorumlulukları şunlardır:

Amacımız, bir bütün olarak finansal tabloların hata veya hile kaynaklı önemli yanlışlık içerip içermediğine ilişkin makul güvence elde etmek ve görüşümüzü içeren bir bağımsız denetçi raporu düzenlemektir. BDS'lere uygun olarak yürütülen bir bağımsız denetim sonucunda verilen makul güvence; yüksek bir güvence seviyesidir ancak, var olan önemli bir yanlışlığın her zaman tespit edileceğini garanti etmez. Yanlışlıklar hata veya hile kaynaklı olabilir. Yanlışlıkların, tek başına veya toplu olarak, finansal tablo kullanıcılarının bu tablolara istinaden alacakları ekonomik kararları etkilemesi makul ölçüde bekleniyorsa bu yanlışlıklar önemli olarak kabul edilir.

BDS'lere uygun olarak yürütülen bağımsız denetimin gereği olarak, bağımsız denetim boyunca mesleki muhakememizi kullanmakta ve mesleki şüpheciliğimizi sürdürmekteyiz. Tarafımızca ayrıca:

- Finansal tablolardaki hata veya hile kaynaklı “önemli yanlışlık” riskleri belirlenmekte ve değerlendirilmekte; bu risklere karşılık veren denetim prosedürleri tasarlanmakta ve uygulanmakta ve görüşümüze dayanak teşkil edecek yeterli ve uygun denetim kanıtı elde edilmektedir. (Hile; muvazaa, sahtekârlık, kasıtlı ihmal, gerçeğe aykırı beyan veya iç kontrol ihlali fiillerini içerebildiğinden, hile kaynaklı önemli bir yanlışlığı tespit edememe riski, hata kaynaklı önemli bir yanlışlığı tespit edememe riskinden yüksektir).
- Şirket'in iç kontrolünün etkinliğine ilişkin bir görüş bildirmek amacıyla değil ama duruma uygun denetim prosedürlerini tasarlamak amacıyla denetimle ilgili iç kontrol değerlendirilmektedir.
- Yönetim tarafından kullanılan muhasebe politikalarının uygunluğu ile yapılan muhasebe tahminlerinin ve ilgili açıklamaların makul olup olmadığı değerlendirilmektedir.
- Elde edilen denetim kanıtlarına dayanarak, Şirket'in sürekliliğini devam ettirme kabiliyetine ilişkin ciddi şüphe oluşturabilecek olay veya şartlarla ilgili önemli bir belirsizliğin mevcut olup olmadığı hakkında ve yönetimin işletmenin sürekliliği esasını kullanmasının uygunluğu hakkında sonuca varılmaktadır. Önemli bir belirsizliğin mevcut olduğu sonucuna varmamız hâlinde, raporumuzda, finansal tablolardaki ilgili açıklamalara dikkat çekmemiz ya da bu açıklamaların yetersiz olması durumunda olumlu görüş dışında bir görüş vermemiz gerekmektedir. Vardığımız sonuçlar, bağımsız denetçi raporu tarihine kadar elde edilen denetim kanıtlarına dayanmaktadır. Bununla birlikte, gelecekteki olay veya şartlar Şirket'in sürekliliğini sona erdirebilir.
- Finansal tabloların, açıklamalar dâhil olmak üzere, genel sunumu, yapısı ve içeriği ile bu tabloların, temelini oluşturan işlem ve olayları gerçeğe uygun sunumu sağlayacak şekilde yansıtıp yansıtmadığı değerlendirilmektedir.
- Finansal tablolar hakkında görüş vermek amacıyla, Şirket içerisindeki işletmelere veya faaliyet bölümlerine ilişkin finansal bilgiler hakkında yeterli ve uygun denetim kanıtı elde edilmektedir. Şirket denetiminin yönlendirilmesinden, gözetiminden ve yürütülmesinden sorumluyuz. Verdiğimiz denetim görüşünden de tek başımıza sorumluyuz.



Bağımsız Denetçinin Finansal Tabloların Bağımsız Denetimine İlişkin Sorumlulukları (Devamı)

Diğer hususların yanı sıra, denetim sırasında tespit ettiğimiz önemli iç kontrol eksiklikleri dâhil olmak üzere, bağımsız denetimin planlanan kapsamı ve zamanlaması ile önemli denetim bulgularını üst yönetimden sorumlu olanlara bildirmekteyiz.

Bağımsızlığa ilişkin etik hükümlere uygunluk sağladığımızı üst yönetimden sorumlu olanlara bildirmiş bulunmaktayız. Ayrıca bağımsızlık üzerinde etkisi olduğu düşünülebilecek tüm ilişkiler ve diğer hususlar ile varsa, ilgili önlemleri üst yönetimden sorumlu olanlara iletmış bulunmaktayız.

Üst yönetimden sorumlu olanlara bildirilen konular arasından, cari döneme ait finansal tabloların bağımsız denetiminde en çok önem arz eden konuları yani kilit denetim konularını belirlemekteyiz. Mevzuatın konunun kamuya açıklanmasına izin vermediği durumlarda veya konuyu kamuya açıklamanın doğuracağı olumsuz sonuçların, kamuya açıklamanın doğuracağı kamu yararını aşacağına makul şekilde beklendiği oldukça istisnai durumlarda, ilgili hususun bağımsız denetçi raporumuzda bildirilmemesine karar verebiliriz.

Mevzuattan Kaynaklanan Diğer Yükümlülükler

6102 sayılı Türk Ticaret Kanunu'nun ("TTK") 402. maddesi dördüncü fıkrası uyarınca Şirket'in 1 Ocak - 31 Aralık 2022 hesap döneminde defter tutma düzeninin, finansal tabloların, TTK ile Şirket esas sözleşmesinin finansal raporlamaya ilişkin hükümlerine uygun olmadığına dair önemli bir hususa rastlanmamıştır.

TTK'nın 402. Maddesinin dördüncü fıkrası uyarınca; Genel Kurulu tarafımıza denetim kapsamında istenen açıklamaları yapmış ve talep edilen belgeleri vermiştir.

TTK'nın 398. Maddesi'nin dördüncü fıkrası uyarınca düzenlenen Riskin Erken Saptanması Sistemi ve Komitesi Hakkında Denetçi Raporu 23 Şubat 2023 tarihinde Şirket'in Yönetim Kurulu'na sunulmuştur.

Bu bağımsız denetimi yürütüp sonuçlandıran sorumlu denetçi Oğuz ÖZOKUTGEN'dir.

GÜNCEL BAĞIMSIZ DENETİM DANIŞMANLIK A.Ş.



Oğuz ÖZOKUTGEN, SMMM
Sorumlu Denetçi
Ankara, 23 Şubat 2023



BAĞIMSIZ DENETÇİ RAPORU

**Tuğçelik Alüminyum ve Metal Mamülleri Sanayi Ticaret Anonim Şirketi
Genel Kurulu'na**

Finansal Tablolara İlişkin Rapor

Görüş

Tuğçelik Alüminyum ve Metal Mamülleri Sanayi ve Ticaret Anonim Şirketi'nin ("Şirket") 31 Aralık 2022 tarihli finansal durum tablosu ile aynı tarihte sona eren hesap dönemine ait; kar veya zarar ve diğer kapsamlı gelir tablosu, özkaynak değişim tablosu ve nakit akış tablosu ile önemli muhasebe politikalarının özeti de dahil olmak üzere finansal tablo dipnotlarından oluşan finansal tablolarını denetlemiş bulunuyoruz.


Görüşümüze göre, ilişikteki finansal tablolar, Şirket'in 31 Aralık 2022 tarihi itibarıyla finansal durumunu ve aynı tarihte sona eren hesap dönemine ait finansal performansını ve nakit akışlarını, Türkiye Finansal Raporlama Standartları (TFRS'lere) uygun olarak tüm önemli yönleriyle gerçeğe uygun bir biçimde sunmaktadır.

Görüşün Dayanağı

Yaptığımız bağımsız denetim, Kamu Gözetimi, Muhasebe ve Denetim Standartları Kurumu ("KGK") tarafından yayımlanan Türkiye Denetim Standartlarının bir parçası olan Bağımsız Denetim Standartlarına ("BDS"lere) uygun olarak yürütülmüştür. Bu Standartlar kapsamındaki sorumluluklarımız, raporumuzun Bağımsız Denetçinin finansal tabloların Bağımsız Denetimine İlişkin Sorumlulukları bölümünde ayrıntılı bir şekilde açıklanmıştır. KGK tarafından yayımlanan Bağımsız Denetçiler için Etik Kurallar ("Etik Kurallar") ile finansal tabloların bağımsız denetimiyle ilgili mevzuatta yer alan etik hükümlere uygun olarak Şirket'ten bağımsız olduğumuzu beyan ederiz. Etik Kurallar ve mevzuat kapsamındaki etiğe ilişkin diğer sorumluluklar da tarafımızca yerine getirilmiştir. Bağımsız denetim sırasında elde ettiğimiz bağımsız denetim kanıtlarının, görüşümüzün oluşturulması için yeterli ve uygun bir dayanak oluşturduğuna inanıyoruz.

Kilit Denetim Konuları

Kilit denetim konuları mesleki muhakememize göre cari döneme ait finansal tabloların bağımsız denetiminde en çok önem arz eden konulardır. Kilit denetim konuları, bir bütün olarak finansal tabloların bağımsız denetimi çerçevesinde ve finansal tablolara ilişkin görüşümüzün oluşturulmasında ele alınmış olup, bu konular hakkında ayrı bir görüş bildirmemekteyiz.



Kilit Denetim Konuları (Devamı)

| <i>Hasılatın finansal tablolara kaydedilmesi</i> | <i>Kilit denetim konusu için uygulanan denetim prosedürleri</i> |
|---|--|
| <p>Hasılat, yıl içerisinde uygulanan stratejilerin sonuçlarının değerlendirilmesi ve performans takibi açısından en önemli ölçüm kriteridir.</p> <p>Şirket'in gelirleri temel olarak alüminyumdan otomotiv ve beyaz eşya parçası üretmek ve satmaktır.</p> <p>Denetim çalışmalarımızda bu konuya Şirket'in 31 Aralık 2022 tarihli Şirket finansal tablolarında birden fazla hesaba önemli etkisinin olması, hasılatın muhasebeleştirilmesinde muhasebe standartlarının uygulanmasının karmaşık olması, muhasebeleştirilen hasılat tiplerinin birbirlerinden farklı niteliklerde olması ve yönetim tarafından yapılan bazı tahminleri ve varsayımları içermesi, nedenlerinden dolayı odaklanmış bulunuyoruz Şirket'in muhasebe politikalarına ve hasılat tutarlarına ilişkin açıklamalar Dipnot 2.9 ve 17'de yer almaktadır.</p> | <p>Denetimimiz sırasında, hasılatın finansal tablolara kaydedilmesi ile ilgili aşağıdaki denetim prosedürleri uygulanmıştır:</p> <p>Hasılat sürecine ilişkin kontrollerin dizaynı ve uygulanması değerlendirilmiştir. Şirket'in satış ve teslimat prosedürleri analiz edilmiştir.</p> <p>Hasılatın muhasebeleştirilmesine yönelik Şirket'in muhasebe politikasının uygunluğunun değerlendirilmiştir.</p> <p>Maddi doğrulama prosedürlerinde gelirin faturalanmış ama kazanılmamış olduğu durumların değerlendirilmesine odaklanılmıştır. Şirket'in mevcut müşterileri içerisinde riskli ve yüksek hacimli müşteriler belirlenerek, söz konusu tarih aralığında gerçekleşen satışların ilgili bölümlerden satış listeleri temin edilmiş ve popülasyon olarak belirlenmiştir. Bu listelerin tamlığı ve doğruluğunun kontrolü yapılmıştır. Örneklem metoduyla seçilen satışların doğru döneme kaydedilip kaydedilmediğini test etmek için müşteri bazında satış sözleşmelerinin sevkiyat koşulları, sevkiyat ve teslim belgeleri ile satış faturaları karşılaştırılmıştır.</p> <p>Bu kilit denetim konusunu ele almak için denetim prosedürleri tasarlarken hasılatın kaydedilmesine ilişkin Şirket yönetiminin uyguladığı muhasebe politikalarının TMS'ye ve ilgili mevzuata uygun olup olmadığı göz önünde bulundurulmuştur. Risk değerlendirme çalışmalarımızda Şirket'in hasılatla ilişkin tasarladığı iç kontrol prosedürlerinin etkinliği değerlendirilmiştir. Hesap dönemi içerisinde gerçekleştirilmiş işlemlerden seçilen örneklem üzerinden, işlem bazında hasılatla ilişkin gelir tutarının uygun olarak muhasebeleştirildiğini doğrulamak üzere ilgili destekleyici belgelerle karşılaştırarak test edilmiştir.</p> <p>Hasılat sürecine ilişkin uyguladığımız prosedürlerin neticesinde, hasılatın kaydedilmesi konusunda önemli bir yanlışlık veya hataya rastlanılmamıştır.</p> |



Kilit Denetim Konuları (Devamı)

| <i>Maddi duran varlıkların yeniden değerlendirilme metodu ile muhasebeleştirilmesi</i> | <i>Kilit denetim konusu için uygulanan denetim prosedürleri</i> |
|---|--|
| <p>Şirket, belirli maddi duran varlıklarını TMS 16 uyarınca yeniden değerlendirilme modeline göre ölçmeye karar vermiştir. Bu kapsamda binaları, makine ve teçhizatlarını ve arsaları gerçeğe uygun değerleriyle gösterilmesi hususunda TMS 16'da yer alan yeniden değerlendirilme modelini muhasebe politikası olarak seçmiştir.</p> <p>Bu konuya özellikle yoğunlaşmamızın sebebi;</p> <p>Şirketin'un 31 Aralık 2022 tarihli finansal tablolarında muhasebeleştirilmiş olan maddi duran varlık yeniden değerlendirilme artışlarının önemli bir tutarda olması ve uygulanan muhakeme ve varsayımlar dolayısıyla denetimimiz için önem arz etmesidir.</p> | <p>Şirket'in maddi duran varlık değerlemesini gerçekleştiren değerlendirilme kuruluşunun mesleki yeterliliği ve bağımsızlığı değerlendirilmiştir.</p> <p>Yaptığımız denetimde, maddi duran varlıklara ait değerlendirilme raporlarında değerlendirilme uzmanlarınca kullanılan değerlendirilme metodlarının uygunluğu değerlendirilmiştir.</p> <p>Değerlendirilme raporlarında yer alan ve tespit edilen MDV değeri üzerinde önemli etkisi olan girdilerin, birim satış değeri gibi, tutarlılığı gözlemlenebilen piyasa fiyatları ile karşılaştırılarak takdir edilen değerlerin kabul edilebilir bir aralıkta olup olmadığı test edilmiştir.</p> <p>Ayrıca,yukarıda sayılan özellikli muhasebeleştirilmeler kapsamında, finansal tablolarda ve açıklayıcı dipnotlarda yer alan bilgilerin TMS 16 uyarınca uygunluğu tarafımızca sorgulanmıştır.</p> <p>Maddi duran varlıkların yeniden değerlendirilme yöntemiyle muhasebeleştirilmesine ilişkin gerçekleştirdiğimiz bu çalışmalar neticesinde önemli bir bulgumuz olmamıştır.</p> <p>Maddi duran varlıklar ile ilgili detaylı açıklamalar Not 11' da yer almaktadır.</p> |

Yönetimin ve Üst Yönetimden Sorumlu Olanların Finansal Tablolara İlişkin Sorumlulukları

Şirket yönetimi; finansal tabloların TFRS'lere uygun olarak hazırlanmasından, gerçeğe uygun bir biçimde sunumundan ve hata veya hile kaynaklı önemli yanlışlık içermeyecek şekilde hazırlanması için gerekli gördüğü iç kontrolden sorumludur.

Finansal tabloları hazırlarken yönetim; Şirket'in sürekliliğini devam ettirme kabiliyetinin değerlendirilmesinden, gerektiğinde süreklilikle ilgili hususları açıklamaktan ve Şirket'i tasfiye etme ya da ticari faaliyeti sona erdirmeye niyeti ya da mecburiyeti bulunmadığı sürece işletmenin sürekliliği esasını kullanmaktan sorumludur.

Üst yönetimden sorumlu olanlar, Şirket'in finansal raporlama sürecinin gözetiminden sorumludur.




Bağımsız Denetçinin Finansal Tabloların Bağımsız Denetimine İlişkin Sorumlulukları

Bir bağımsız denetimde, biz bağımsız denetçilerin sorumlulukları şunlardır:

Amacımız, bir bütün olarak finansal tabloların hata veya hile kaynaklı önemli yanlışlık içerip içermediğine ilişkin makul güvence elde etmek ve görüşümüzü içeren bir bağımsız denetçi raporu düzenlemektir. BDS'lere uygun olarak yürütülen bir bağımsız denetim sonucunda verilen makul güvence; yüksek bir güvence seviyesidir ancak, var olan önemli bir yanlışlığın her zaman tespit edileceğini garanti etmez. Yanlışlıklar hata veya hile kaynaklı olabilir. Yanlışlıkların, tek başına veya toplu olarak, finansal tablo kullanıcılarının bu tablolara istinaden alacakları ekonomik kararları etkilemesi makul ölçüde bekleniyorsa bu yanlışlıklar önemli olarak kabul edilir.

BDS'lere uygun olarak yürütülen bağımsız denetimin gereği olarak, bağımsız denetim boyunca mesleki muhakememizi kullanmakta ve mesleki şüpheciliğimizi sürdürmekteyiz. Tarafımızca ayrıca:

- Finansal tablolardaki hata veya hile kaynaklı “önemli yanlışlık” riskleri belirlenmekte ve değerlendirilmekte; bu risklere karşılık veren denetim prosedürleri tasarlanmakta ve uygulanmakta ve görüşümüze dayanak teşkil edecek yeterli ve uygun denetim kanıtı elde edilmektedir. (Hile; muvazaa, sahtekârlık, kasıtlı ihmal, gerçeğe aykırı beyan veya iç kontrol ihlali fiillerini içerebildiğinden, hile kaynaklı önemli bir yanlışlığı tespit edememe riski, hata kaynaklı önemli bir yanlışlığı tespit edememe riskinden yüksektir).
- Şirket'in iç kontrolünün etkinliğine ilişkin bir görüş bildirmek amacıyla değil ama duruma uygun denetim prosedürlerini tasarlamak amacıyla denetimle ilgili iç kontrol değerlendirilmektedir.
- Yönetim tarafından kullanılan muhasebe politikalarının uygunluğu ile yapılan muhasebe tahminlerinin ve ilgili açıklamaların makul olup olmadığı değerlendirilmektedir.
- Elde edilen denetim kanıtlarına dayanarak, Şirket'in sürekliliğini devam ettirme kabiliyetine ilişkin ciddi şüphe oluşturabilecek olay veya şartlarla ilgili önemli bir belirsizliğin mevcut olup olmadığı hakkında ve yönetimin işletmenin sürekliliği esasını kullanmasının uygunluğu hakkında sonuca varılmaktadır. Önemli bir belirsizliğin mevcut olduğu sonucuna varmamız hâlinde, raporumuzda, finansal tablolardaki ilgili açıklamalara dikkat çekmemiz ya da bu açıklamaların yetersiz olması durumunda olumlu görüş dışında bir görüş vermemiz gerekmektedir. Vardığımız sonuçlar, bağımsız denetçi raporu tarihine kadar elde edilen denetim kanıtlarına dayanmaktadır. Bununla birlikte, gelecekteki olay veya şartlar Şirket'in sürekliliğini sona erdirebilir.
- Finansal tabloların, açıklamalar dâhil olmak üzere, genel sunumu, yapısı ve içeriği ile bu tabloların, temelini oluşturan işlem ve olayları gerçeğe uygun sunumu sağlayacak şekilde yansıtıp yansıtmadığı değerlendirilmektedir.
- Finansal tablolar hakkında görüş vermek amacıyla, Şirket içerisindeki işletmelere veya faaliyet bölümlerine ilişkin finansal bilgiler hakkında yeterli ve uygun denetim kanıtı elde edilmektedir. Şirket denetiminin yönlendirilmesinden, gözetiminden ve yürütülmesinden sorumluyuz. Verdiğimiz denetim görüşünden de tek başımıza sorumluyuz.



Bağımsız Denetçinin Finansal Tabloların Bağımsız Denetimine İlişkin Sorumlulukları (Devamı)

Diğer hususların yanı sıra, denetim sırasında tespit ettiğimiz önemli iç kontrol eksiklikleri dâhil olmak üzere, bağımsız denetimin planlanan kapsamı ve zamanlaması ile önemli denetim bulgularını üst yönetimden sorumlu olanlara bildirmekteyiz.

Bağımsızlığa ilişkin etik hükümlere uygunluk sağladığımızı üst yönetimden sorumlu olanlara bildirmiş bulunmaktayız. Ayrıca bağımsızlık üzerinde etkisi olduğu düşünülebilecek tüm ilişkiler ve diğer hususlar ile varsa, ilgili önlemleri üst yönetimden sorumlu olanlara iletmiş bulunmaktayız.

Üst yönetimden sorumlu olanlara bildirilen konular arasından, cari döneme ait finansal tabloların bağımsız denetiminde en çok önem arz eden konuları yani kilit denetim konularını belirlemekteyiz. Mevzuatın konunun kamuya açıklanmasına izin vermediği durumlarda veya konuyu kamuya açıklamanın doğuracağı olumsuz sonuçların, kamuya açıklamanın doğuracağı kamu yararını aşacağına makul şekilde beklendiği oldukça istisnai durumlarda, ilgili hususun bağımsız denetçi raporumuzda bildirilmemesine karar verebiliriz.

Mevzuattan Kaynaklanan Diğer Yükümlülükler

6102 sayılı Türk Ticaret Kanunu'nun ("TTK") 402. maddesi dördüncü fıkrası uyarınca Şirket'in 1 Ocak - 31 Aralık 2022 hesap döneminde defter tutma düzeninin, finansal tabloların, TTK ile Şirket esas sözleşmesinin finansal raporlamaya ilişkin hükümlerine uygun olmadığına dair önemli bir hususa rastlanmamıştır.

TTK'nın 402. Maddesinin dördüncü fıkrası uyarınca; Genel Kurulu tarafımıza denetim kapsamında istenen açıklamaları yapmış ve talep edilen belgeleri vermiştir.

TTK'nın 398. Maddesi'nin dördüncü fıkrası uyarınca düzenlenen Riskin Erken Saptanması Sistemi ve Komitesi Hakkında Denetçi Raporu 23 Şubat 2023 tarihinde Şirket'in Yönetim Kurulu'na sunulmuştur.

Bu bağımsız denetimi yürütüp sonuçlandıran sorumlu denetçi Oğuz ÖZOKUTGEN'dir.

GÜNCEL BAĞIMSIZ DENETİM DANIŞMANLIK A.Ş.



Oğuz ÖZOKUTGEN, SMMM
Sorumlu Denetçi
Ankara, 23 Şubat 2023



TUĞÇELİK ALÜMİNYUM VE METAL MAMÜLLERİ SANAYİ VE TİCARET ANONİM ŞİRKETİ

31 Aralık 2022 Tarihi İtibarıyla

Finansal Durum Tablosu

(Tutarlar aksi belirtilmedikçe Türk Lirası (“TL”) olarak ifade edilmiştir.)

| | | Cari Dönem Bağımsız Denetimden Geçmiş | Geçmiş Dönem Bağımsız Denetimden Geçmiş |
|---|------------------|--|--|
| VARLIKLAR | Dipnotlar | 31 Aralık 2022 | 31 Aralık 2021 |
| Nakit ve nakit benzerleri | 3 | 47.446.922 | 70.580.326 |
| Ticari alacaklar | | | |
| - İlişkili taraflardan ticari alacaklar | 4 | 14.023.725 | 25.767.282 |
| - İlişkili olmayan taraflardan ticari alacaklar | 5 | 331.265.741 | 159.137.423 |
| Diğer alacaklar | | | |
| - İlişkili taraflardan diğer alacaklar | 4 | - | 15.613.301 |
| - İlişkili olmayan taraflardan diğer alacaklar | 7 | 4.131.080 | 4.892.339 |
| Stoklar | 8 | 115.732.137 | 57.225.880 |
| Peşin ödenmiş giderler | 9 | 85.877.614 | 35.137.572 |
| Diğer dönen varlıklar | 15 | 590.118 | 4.753.901 |
| Toplam dönen varlıklar | | 599.067.337 | 373.108.024 |
| Ticari alacaklar | | | |
| - İlişkili taraflardan ticari alacaklar | 4 | - | 23.992.200 |
| Peşin ödenmiş giderler | 9 | 4.695.559 | 26.773.549 |
| Maddi duran varlıklar | 11 | 747.565.206 | 226.474.681 |
| Maddi olmayan duran varlıklar | 12 | 2.072.077 | 2.017.208 |
| Yatırım amaçlı gayrimenkuller | 10 | 23.685.000 | - |
| Ertelenmiş vergi varlığı | 23 | 40.469.601 | 11.455.929 |
| Toplam duran varlıklar | | 818.487.443 | 290.713.567 |
| TOPLAM VARLIKLAR | | 1.417.554.780 | 663.821.591 |

Takip eden notlar finansal tabloların ayrılmaz parçasını oluştururlar.

TUĞÇELİK ALÜMİNYUM VE METAL MAMÜLLERİ SANAYİ VE TİCARET ANONİM ŞİRKETİ

31 Aralık 2022 Tarihi İtibarıyla

Finansal Durum Tablosu

(Tutarlar aksi belirtilmedikçe Türk Lirası (“TL”) olarak ifade edilmiştir.)

| KAYNAKLAR | Dipnotlar | Cari Dönem | Geçmiş Dönem |
|---|-----------|----------------------------|----------------------------|
| | | Bağımsız Denetimden Geçmiş | Bağımsız Denetimden Geçmiş |
| | | 31 Aralık 2022 | 31 Aralık 2021 |
| Kısa vadeli borçlanmalar | 6 | 39.336.626 | 59.097.662 |
| Uzun vadeli borçlanmaların kısa vadeli kısımları | 6 | 137.378.059 | 40.803.537 |
| Kısa vadeli kiralama işlemlerinden borçlar | 6 | 21.949.602 | 18.675.875 |
| Diğer kısa vadeli borçlanmalar | 6 | 564.116 | 2.626 |
| Ticari borçlar | | | |
| - <i>İlişkili olmayan taraflara ticari borçlar</i> | 5 | 299.066.949 | 169.757.038 |
| Çalışanlara sağlanan faydalara ilişkin borçlar | 14 | 4.763.471 | 2.142.553 |
| Ertelenmiş gelir | 9 | 2.074.469 | 1.048.107 |
| Kısa vadeli karşılıklar | | | |
| - <i>Diğer kısa vadeli karşılıklar</i> | 14 | 103.867 | 137.767 |
| Diğer kısa vadeli yükümlülükler | 15 | 2.247.190 | 3.388.005 |
| Kısa vadeli yükümlülükler | | 507.484.349 | 295.053.170 |
| Uzun vadeli borçlanmalar | 6 | 367.827.889 | 79.919.518 |
| Uzun vadeli kiralama işlemlerinden borçlar | 6 | 44.328.139 | 30.324.458 |
| Uzun vadeli karşılıklar | | | |
| - <i>Çalışanlara sağlanan faydalara ilişkin uzun vadeli karşılıklar</i> | 14 | 5.315.671 | 2.219.379 |
| Ertelenmiş vergi yükümlülüğü | 23 | 21.495.823 | 10.312.478 |
| Uzun vadeli yükümlülükler | | 438.967.522 | 122.775.833 |
| Ödenmiş sermaye | 16 | 30.000.000 | 30.000.000 |
| Diğer yedekler | 16 | 62.746.488 | 62.746.488 |
| Paylara ilişkin primler (iskontolar) | 16 | 13.845.901 | 13.845.901 |
| Kar ve zararda yeniden sınıflandırılmayacak birikmiş diğer kapsamlı gelirler ve giderler | | | |
| - <i>Duran varlık yeniden değerlendirme artışları(azalışları)</i> | 16 | 198.777.725 | 59.063.376 |
| - <i>Tanımlanmış fayda planlarının yeniden ölçüm kazançları</i> | 16 | (2.242.045) | (890.195) |
| Kardan ayrılan kısıtlanmış yedekler | 16 | 1.610.806 | 1.610.806 |
| Geçmiş yıllar karları | | 79.616.212 | 3.460.608 |
| Net dönem karı | | 86.747.822 | 76.155.604 |
| Toplam özkaynaklar | | 471.102.909 | 245.992.588 |
| TOPLAM KAYNAKLAR | | 1.417.554.780 | 663.821.591 |

TUĞÇELİK ALÜMİNYUM VE METAL MAMÜLLERİ SANAYİ VE TİCARET ANONİM ŞİRKETİ

31 Aralık 2022 Tarihinde Sona Eren Yıla Ait Kar veya Zarar ve Diğer Kapsamlı Gelir Tablosu
(Tutarlar aksi belirtilmedikçe Türk Lirası ("TL") olarak ifade edilmiştir.)

| | | Cari Dönem Bağımsız Denetimden Geçmiş 1 Ocak - 31 Aralık 2022 | Geçmiş Dönem Bağımsız Denetimden Geçmiş 1 Ocak - 31 Aralık 2021 |
|---|------------------|--|--|
| | Dipnotlar | | |
| Hasılat | 17 | 671.735.003 | 323.933.316 |
| Satışların maliyeti (-) | 17 | (533.137.956) | (257.664.268) |
| Brüt kar | | 138.597.047 | 66.269.048 |
| Genel yönetim giderleri (-) | 18 | (13.650.737) | (7.286.339) |
| Pazarlama,satış ve dağıtım giderleri(-) | 19 | (28.064.063) | (10.899.843) |
| Esas faaliyetlerden diğer gelirler | 20 | 216.150.928 | 148.808.373 |
| Esas faaliyetlerden diğer giderler (-) | 20 | (172.940.242) | (89.997.837) |
| Esas faaliyet karı | | 140.092.933 | 106.893.402 |
| Yatırım faaliyetlerinden gelirler | 21 | 20.007.274 | 60.423.694 |
| Finansman gideri öncesi faaliyet karı | | 160.100.207 | 167.317.096 |
| Finansman gelirleri | 22 | 130.447.529 | 46.897.391 |
| Finansman giderleri (-) | 22 | (236.816.095) | (145.196.751) |
| Vergi öncesi kar | | 53.731.641 | 69.017.736 |
| Ertelenmiş vergi geliri | 23 | 33.016.181 | 7.137.868 |
| Dönem karı | | 86.747.822 | 76.155.604 |
| DİĞER KAPSAMLI GELİR | | 138.362.499 | 35.844.982 |
| Kar veya zararda yeniden sınıflandırılmayacaklar: | | | |
| Maddi duran varlıklar yeniden değerlendirme artışları | 11 | 155.238.166 | 42.242.128 |
| Ertelenmiş vergi (gideri) | 23 | (15.523.817) | (6.238.583) |
| Tanımlanmış fayda planlarının yeniden ölçüm kazançları(kayıpları) | 14 | (1.689.813) | (205.926) |
| Ertelenmiş vergi geliri | 23 | 337.963 | 47.363 |
| Kar veya zararda yeniden sınıflandırılacaklar: | | | |
| TOPLAM KAPSAMLI GELİR | | 225.110.321 | 112.000.586 |
| Hisse başına kazanç (TL) | | 2,89 | 2,54 |

TUĞÇELİK ALÜMİNYUM VE METAL MAMÜLLERİ SANAYİ VE TİCARET ANONİM ŞİRKETİ

31 Aralık 2022 Tarihinde Sona Eren Yıla Ait

Özkaynak Değişim Tablosu

(Tutarlar aksi belirtilmedikçe Türk Lirası (“TL”) olarak ifade edilmiştir.)

| | Kar veya Zararda Yeniden Sınıflandırılacak Birikmiş Diğer Kapsamlı Gelirler veya Giderler | | | Kar veya Zararda Yeniden Sınıflandırılmayacak Birikmiş Diğer Kapsamlı Gelirler veya Giderler | | | Kardan Ayrılan Kısıtlanmış Yedekler | Ortak kontrolde tabi teşebbüs ve ya işletmeleri içeren birleşme etkisi | Geçmiş yıllar Kar/Zararı | Net Dönem Karı/Zararı | Ana Ortaklığa Ait Özkaynaklar | Toplam Özkaynaklar |
|--|---|-------------------|--------------------------------------|--|---|---|-------------------------------------|--|--------------------------|-----------------------|-------------------------------|--------------------|
| | Ödenmiş Sermaye | Diğer yedekler | Paylara İlişkin Primler (İskontolar) | Yabancı para çevrim farkları | Maddi duran varlık yeniden değerlendirme artışları/azalışları | Tanımlanmış fayda planları yeniden değerlendirme artış / azalışları | | | | | | |
| 1 Ocak 2021 | 30.000.000 | - | 13.845.901 | 20.588.393 | 23.059.831 | (731.632) | 1.610.806 | 1.408.216 | 11.741.467 | 6.934.832 | 108.457.814 | 108.457.814 |
| Transferler | - | - | - | - | - | - | - | - | 6.934.832 | (6.934.832) | - | - |
| Sermaye avansı | - | 62.746.488 | - | - | - | - | - | - | - | - | 62.746.488 | 62.746.488 |
| Tanımlanmış fayda planları yeniden ölçüm farkları | - | - | - | - | - | (158.563) | - | - | - | - | (158.563) | (158.563) |
| Duran varlıklar yeniden değerlendirme artışları/azalışları | - | - | - | - | 36.003.545 | - | - | - | - | - | 36.003.545 | 36.003.545 |
| Pay Bazlı İşlemler Nedeniyle Meydana Gelen (Azalış) | - | - | - | - | - | - | - | (1.408.216) | - | - | (1.408.216) | (1.408.216) |
| Yabancı para çevrim farkları | - | - | - | (20.588.393) | - | - | - | - | - | - | (20.588.393) | (20.588.393) |
| Dönem net karı | - | - | - | - | - | - | - | - | (15.215.691) | 76.155.604 | 60.939.913 | 60.939.913 |
| 31 Aralık 2021 | 30.000.000 | 62.746.488 | 13.845.901 | - | 59.063.376 | (890.195) | 1.610.806 | - | 3.460.608 | 76.155.604 | 245.992.588 | 245.992.588 |
| 1 Ocak 2022 | 30.000.000 | 62.746.488 | 13.845.901 | - | 59.063.376 | (890.195) | 1.610.806 | - | 3.460.608 | 76.155.604 | 245.992.588 | 245.992.588 |
| Transferler | - | - | - | - | - | - | - | - | 76.155.604 | (76.155.604) | - | - |
| Diğer kapsamlı gelir/(giderler) | - | - | - | - | 139.714.349 | (1.351.850) | - | - | - | - | - | 138.362.499 |
| Dönem net karı | - | - | - | - | - | - | - | - | - | 86.747.822 | - | 86.747.822 |
| 31 Aralık 2022 | 30.000.000 | 62.746.488 | 13.845.901 | - | 198.777.725 | (2.242.045) | 1.610.806 | - | 79.616.212 | 86.747.822 | - | 471.102.909 |

Takip eden notlar finansal tabloların ayrılmaz parçasını oluştururlar.

TUĞÇELİK ALÜMİNYUM VE METAL MAMÜLLERİ SANAYİ VE TİCARET ANONİM ŞİRKETİ

31 Aralık 2021 Tarihinde Sona Eren Yıla Ait

Nakit Akış Tablosu

(Tutarlar aksi belirtilmedikçe Türk Lirası ("TL") olarak ifade edilmiştir.)

| | | Cari Dönem Bağımsız Denetimden Geçmiş | Geçmiş Dönem Bağımsız Denetimden Geçmiş |
|---|-----------|--|--|
| | Dipnotlar | 1 Ocak - 31 Aralık 2022 | 1 Ocak - 31 Aralık 2021 |
| A. İŞLETME FAALİYETLERİNDEN NAKİT AKIŞLARI | | | |
| Dönem karı | | 86.747.822 | 76.155.604 |
| Dönem Net Karı Mutabakatı İle İlgili Düzeltmeler | | | |
| Amortisman ve itfa payları ile ilgili düzeltmeler | 11,12 | 14.857.025 | 11.873.275 |
| Karşılıklar ile ilgili düzeltmeler | | - | (5.393.949) |
| Duran varlıkların elden çıkarılmasından kaynaklanan kayıplar/(kazançlar) ile ilgili düzeltmeler | 21 | (8.152.004) | (76.528.128) |
| Bağlı Ortaklıkların veya Müşterek Faaliyetlerin Elden Çıkarılmasından Kaynaklanan Kayıplar (Kazançlar) ile İlgili Düzeltmeler | | - | (15.215.691) |
| Dava karşılıkları ile ilgili düzeltmeler | 14 | (33.900) | (146.754) |
| Faiz gelirleri ile ilgili düzeltmeler | | (74.990) | - |
| Kıdem tazminatı gideri ile ilgili düzeltmeler | 14 | 2.124.922 | 673.145 |
| Ticari ve diğer alacakların değer düşüklüğü ile ilgili düzeltmeler | | 1.583.372 | (503.259) |
| Gerçeğe Uygun Değer Kayıpları/Kazançları ile İlgili Düzeltmeler | | (11.855.270) | - |
| Vergi gideri/geliri ile ilgili düzeltmeler | | (33.016.181) | (7.137.868) |
| İşletme sermayesindeki değişikliklerden önceki faaliyet karı | | 52.180.797 | (16.223.625) |
| Ticari alacaklardaki artış/azalış ile ilgili düzeltmeler | | (137.975.933) | (132.802.214) |
| Stoklardaki artış/azalış ile ilgili düzeltmeler | | (58.506.257) | (32.502.649) |
| Faaliyetlerle ilgili diğer alacaklardaki artış /azalış ile ilgili düzeltmeler | | 761.259 | 4.738.901 |
| Peşin ödenmiş giderlerdeki artış/azalış ile ilgili düzeltmeler | | (28.662.052) | (37.194.009) |
| Diğer varlıklardaki artış/azalış ile ilgili düzeltmeler | | 4.163.783 | (2.428.530) |
| Ticari borçlardaki artış /azalışla ilgili düzeltmeler | | 129.309.911 | 88.749.486 |
| Faaliyetlerle ilgili diğer borçlardaki artış /azalışla ilgili düzeltmeler | | - | (1.624.005) |
| Ertelenmiş gelirlerdeki artış/azalış ile ilgili düzeltmeler | | 1.026.362 | 963.376 |
| Diğer yükümlülüklerdeki artış/azalış ile ilgili düzeltmeler | | (1.140.815) | 3.245.779 |
| Çalışanlara sağlanan faydalara ilişkin artış/azalış ile ilgili düzeltmeler | | 2.620.918 | 1.575.465 |
| Alınan faizler | | 74.990 | - |
| Ödenen kıdem tazminatları | | (718.443) | (508.742) |
| Vergi ödemeleri (iadeleri) | | - | (13.082) |
| Faaliyetlerden Elde Edilen Nakit Akışları | | (36.865.480) | (124.023.849) |
| B. YATIRIM FAALİYETLERİNDEN KAYNAKLANAN NAKİT AKIŞLARI | | | |
| Bağlı ortaklık sermaye artışlarından elde edilen nakit | | - | - |
| Maddi ve maddi olmayan duran varlık alımından kaynaklanan nakit çıkışları | | (394.871.538) | (75.609.419) |
| Maddi ve maddi olmayan duran varlık satımından kaynaklanan nakit girişleri | | 9.969.299 | 157.952.160 |
| Yatırım Faaliyetlerinden Kaynaklanan Nakit Akışları | | (384.902.239) | 82.342.741 |
| C. FİNANSMAN FAALİYETLERİNDEN NAKİT AKIŞLARI | | | |
| İlişkili taraflardan diğer alacaklar/ ilişkili taraflara diğer borçlardan kaynaklanan nakit girişleri/çıkışları | | 15.613.300 | 1.884.297 |
| Ortak Kontrole Tabi İşletmelerin Birleşme Etkisinden Kaynaklanan Nakit Girişleri (Çıkışları) | | - | (1.408.216) |
| Finansal borçlanmalardan kaynaklanan nakit girişleri | | 400.004.117 | 109.384.513 |
| Ödenen faiz | | (17.443.362) | (16.133.491) |
| Sermaye Avanslarından Nakit Girişleri | | - | 62.746.488 |
| Diğer değişiklik nedeniyle artış azalış | | 460.260 | - |
| Finansman Faaliyetlerinden Nakit Akışları | | 398.634.315 | 156.473.591 |
| D. YABANCI PARA ÇEVİRİM FARKLARININ NAKİT VE NAKİT BENZERLERİ ÜZERİNDEKİ ETKİSİ | | | |
| NAKİT VE NAKİT BENZERLERİNDEKİ NET ARTIŞ/ (AZALIŞ) (A+B+C) | | (23.133.404) | 114.792.483 |
| E. DÖNEM BAŞI NAKİT VE NAKİT BENZERLERİ | | 70.580.326 | 13.601.140 |
| Nakit ve nakit benzerlerindeki net artış/azalış | 3 | 47.446.922 | 70.580.326 |

TUĞÇELİK ALÜMİNYUM VE METAL MAMÜLLERİ SANAYİ VE TİCARET ANONİM ŞİRKETİ

31 Aralık 2022 Tarihi İtibarıyla

Finansal Tablolara İlişkin Dipnotlar

(Tutarlar aksi belirtilmedikçe Türk Lirası (“TL”) olarak ifade edilmiştir.)

NOT 1 - ŞİRKET’İN ORGANİZASYONU VE FAALİYET KONUSU

Tuğçelik Alüminyum ve Metal Mamülleri Sanayi ve Ticaret Anonim Şirketi

Tuğçelik Alüminyum ve Metal Mamülleri Sanayi ve Ticaret A.Ş. (“Şirket”) 01 Mart 1988 tarihinde kurulmuştur. Şirket 21.12.2012 tarihinde nevi değiştirerek Tuğçelik Alüminyum ve Metal Mamülleri Sanayi ve Ticaret AŞ haline dönüşmüştür. Şirketin rapor tarihi itibarıyla ağırlıklı olarak yapmış olduğu faaliyet, alüminyumdan otomotiv ve beyaz eşya parça üretmektir.

Şirket, Avrupa’daki otomotiv markaları için motor aksamı, güvenlik ve benzeri çeşitli katma değerli parçalar üretmektedir. Şirket yeni yatırımlarını, yeni nesil elektrikli araçlara parça üretmeye yönlendirmiştir. Beyaz eşya üreticilerine, elektrik motoru ve beyaz eşya üzerinde bulunan malzeme ve ekipmanları üretmektedir.

Şirket’in, adresi ve başlıca faaliyet merkezi Emek Mah. Nato Yolu No: 282 Sancaktepe / İstanbul’da bulunmaktadır. Ayrıca Taşocakları Mevkii Gebze / Kocaeli adresinde de işyeri bulunmaktadır.

Şirket’in 31 Aralık 2022 dönemi içerisinde ortalama personel sayısı 451’dir. (31 Aralık 2021: 371)

NOT 2 – FİNANSAL TABLOLARIN SUNUMUNA İLİŞKİN ESASLAR

2.1 Sunuma İlişkin Temel Esaslar

İlişikteki finansal tablolar Sermaye Piyasası Kurulu’nun (“SPK”) 13 Haziran 2013 tarih ve 28676 sayılı Resmi Gazete’de yayımlanan Seri II, 14.1 No’lu “Sermaye Piyasasında Finansal Raporlamaya İlişkin Esaslar Tebliği” (“Tebliğ”) hükümlerine uygun olarak hazırlanmış olup Tebliğin 5. Maddesine istinaden Kamu Gözetimi Muhasebe ve Denetim Standartları Kurumu (“KGK”) tarafından yürürlüğe konulmuş olan Türkiye Finansal Raporlama Standartları (“TFRS”) ile bunlara ilişkin ek ve yorumları esas alınmıştır.

Ayrıca finansal tablolar, KGK tarafından 4 Ekim 2022 tarihinde yayımlanan “TFRS Taksonomisi Hakkında Duyuru” ile SPK tarafından yayımlanan Finansal Tablo Örnekleri ve Kullanım Rehberi’nde belirlenmiş olan formatlara uygun olarak sunulmuştur.

İlişikteki finansal tablolar Sermaye Piyasası Kurulu’nun (“SPK”) 13 Haziran 2013 tarih ve 28676 sayılı Resmi Gazete’de yayımlanan Seri II–14.1 No’lu “Sermaye Piyasasında Finansal Raporlamaya İlişkin Esaslar Tebliği” hükümlerine uygun olarak hazırlanmış olup söz konusu tebliğin 5. Maddesine istinaden Kamu Gözetimi Muhasebe ve Denetim Standartları Kurumu (“KGK”) tarafından yürürlüğe konulmuş olan Türkiye Finansal Raporlama Standartları (“TFRS”) esas alınmıştır.

Finansal tablolar KGK tarafından 15 Nisan 2019 tarihinde yayınlanan TMS taksonomisine uygun olarak sunulmuştur. SPK, 17 Mart 2005 tarihinde almış olduğu bir kararla, Türkiye’de faaliyette bulunan ve finansal tablolarını SPK tarafından kabul edilen finansal raporlama standartlarına (“SPK Finansal Raporlama Standartları”) uygun olarak hazırlayan şirketler için, 1 Ocak 2005 tarihinden itibaren geçerli olmak üzere enflasyon muhasebesi uygulamasının gerekli olmadığını ilan etmiştir. Dolayısıyla finansal tablolarda, 1 Ocak 2005 tarihinden başlamak kaydıyla, KGK tarafından yayımlanmış TMS 29 “Yüksek Enflasyonlu Ekonomilerde Finansal Raporlama” standardı uygulanmamıştır. Şirket ve Türkiye’de kayıtlı olan Bağlı Ortaklıkları muhasebe kayıtlarının tutulmasında ve kanuni finansal tablolarının hazırlanmasında, SPK tarafından çıkarılan prensiplere ve şartlara, Türk Ticaret Kanunu (“TTK”), vergi mevzuatı ve Maliye Bakanlığı tarafından çıkarılan Tekdüzen Hesap Planı şartlarına uymaktadır. finansal tablolar, gerçeğe uygun değerleri ile gösterilen türev araçlar ile yatırım amaçlı gayrimenkuller dışında tarihi maliyet esasına göre hazırlanmış olup, kanuni kayıtlara TMS uyarınca doğru sunumun yapılması amacıyla gerekli düzeltme ve sınıflandırmalar yansıtılarak düzenlenmiştir.

TUĞÇELİK ALÜMİNYUM VE METAL MAMÜLLERİ SANAYİ VE TİCARET ANONİM ŞİRKETİ

31 Aralık 2022 Tarihi İtibarıyla

Finansal Tablolara İlişkin Dipnotlar

(Tutarlar aksi belirtilmedikçe Türk Lirası ("TL") olarak ifade edilmiştir.)

NOT 2 – FİNANSAL TABLOLARIN SUNUMUNA İLİŞKİN ESASLAR (DEVAMI)

2.1 Sunuma İlişkin Temel Esaslar (Devamı)

KGK, 20 Ocak 2022 tarihinde, Türkiye Finansal Raporlama Standartlarını (TFRS) uygulayan işletmelerin 2021 yılı finansal raporlama döneminde TMS 29 Yüksek Enflasyonlu Ekonomilerde Finansal Raporlama'yı (IAS 29 Financial Reporting in Hyperinflationary Economies) uygulayıp uygulamayacakları konusunda oluşan tereddütleri gidermek üzere açıklamada bulunmuştur. Buna göre, TFRS'yi uygulayan işletmelerin TMS 29 Yüksek Enflasyonlu Ekonomilerde Finansal Raporlama ("TMS 29") kapsamında herhangi bir düzeltme yapmalarına gerek bulunmadığı belirtilmiş, sonrasında KGK tarafından TMS 29 uygulaması hakkında yeni bir açıklama yapılmamıştır. Bu finansal tabloların hazırlanmış olduğu tarih itibarıyla yeni bir açıklama yapılmamış olması dikkate alınarak 31 Aralık 2022 tarihli finansal tablolar hazırlanırken TMS 29'a göre enflasyon düzeltmesi yapılmamıştır.

Finansal tablolar, gerçeğe uygun değeri ile gösterilen türev araçlar ve finansal yatırımlar ve işletme birleşmeleri sırasında ortaya çıkan maddi ve maddi olmayan duran varlıklardaki, kayıtlı değer ile gerçeğe uygun değer arasındaki farklardan kaynaklanan yeniden değerlemeler haricinde tarihi maliyet esaslı olarak hazırlanmıştır.

Fonksiyonel ve Raporlama Para Birimi ve Çevrim Farkları

Şirket'in finansal tabloları faaliyette bulunduğu temel ekonomik çevrede geçerli olan para birimi (fonksiyonel para birimi) olan Türk Lirası ("TL") ile sunulmuştur. Finansal tabloların sunumunda Şirket'in fonksiyonel para birimi olan TL raporlama para birimi olarak seçilmiş ve tutarlar TL cinsinden ifade edilmiştir. Şirket bünyesinde, işlemlerde ağırlıklı olarak kullanılan para birimlerinin dönem sonları itibarıyla Türkiye Cumhuriyet Merkez Bankası tarafından açıklanan değerleri aşağıdaki gibidir:

| | 31 Aralık 2022 | 31 Aralık 2021 |
|---------------|----------------|----------------|
| ABD Doları/TL | 18,6983 | 13,3290 |
| Avro/TL | 19,9349 | 15,0867 |

TUĞÇELİK ALÜMİNYUM VE METAL MAMÜLLERİ SANAYİ VE TİCARET ANONİM ŞİRKETİ

31 Aralık 2022 Tarihi İtibarıyla

Finansal Tablolara İlişkin Dipnotlar

(Tutarlar aksi belirtilmedikçe Türk Lirası ("TL") olarak ifade edilmiştir.)

NOT 2 – FİNANSAL TABLOLARIN SUNUMUNA İLİŞKİN ESASLAR (DEVAMI)

2.2 TFRS'ye Uygunluk Beyanı

Şirket, 31 Aralık 2022 tarihinde sona eren döneme ilişkin finansal tablolarını SPK'nın Seri: II-14.1 No'lu tebliği ve bu tebliğe açıklama getiren duyuruları çerçevesinde hazırlamıştır. finansal tablolar ve notlar, SPK tarafından uygulanması tavsiye edilen formatlara uygun olarak ve zorunlu kılınan bilgiler dahil edilerek sunulmuştur.

2.3 İşletmenin sürekliliği

Şirket finansal tablolarını işletmenin sürekliliği ilkesine göre hazırlamıştır.

2.4 Netleştirme/Mahsup

Finansal varlık ve yükümlülükler, gerekli kanuni hakkın halihazırda mevcut olması, söz konusu varlık ve yükümlülükleri net esasa göre ödeme niyetinin olması veya varlıkların elde edilmesi ile yükümlülüklerin yerine getirilmesinin eş zamanlı gerçekleştirme niyetinin olması durumunda net olarak gösterilirler.

2.5 Karşılaştırmalı Bilgiler ve Önceki Dönem Tarihli Finansal Tablolarının Düzeltilmesi

Mali durum ve performans trendlerinin tespitine imkan vermek üzere, Şirket'in finansal tabloları önceki dönemle karşılaştırmalı olarak hazırlanmaktadır. Cari dönem finansal tabloların sunumu ile uygunluk sağlanması açısından karşılaştırmalı bilgiler gerekli görüldüğünde yeniden sınıflandırılır ve önemli farklılıklar açıklanır.

2.6 Muhasebe Politikalarında Değişiklikler

Yeni bir standardın ilk kez uygulanmasından kaynaklanan muhasebe politikası değişiklikleri, şayet varsa, geçiş hükümlerine uygun olarak geriye veya ileriye dönük olarak uygulanmaktadır. Herhangi bir geçiş hükmünün yer almadığı değişiklikler, muhasebe politikasında isteğe bağlı yapılan önemli değişiklikler veya tespit edilen muhasebe hataları geriye dönük olarak uygulanmakta ve önceki dönem finansal tabloları yeniden düzenlenmektedir. Muhasebe tahminlerindeki değişiklikler, yalnızca bir döneme ilişkin ise, değişikliğin yapıldığı cari dönemde, gelecek dönemlere ilişkin ise, hem değişikliğin yapıldığı dönemde, hem de ileriye yönelik olarak uygulanır.

2.7 Muhasebe Tahminlerindeki Değişiklikler ve Hatalar

Muhasebe tahminlerindeki değişiklikler, yalnızca bir döneme ilişkin ise, değişikliğin yapıldığı cari dönemde, gelecek dönemlere ilişkin ise, hem değişikliğin yapıldığı dönemde hem de gelecek dönemlerde, ileriye yönelik olarak uygulanır. Şirket'in cari yıl içerisinde muhasebe tahminlerinde önemli bir değişikliği olmamıştır.

TUĞÇELİK ALÜMİNYUM VE METAL MAMÜLLERİ SANAYİ VE TİCARET ANONİM ŞİRKETİ

31 Aralık 2022 Tarihi İtibarıyla

Finansal Tablolara İlişkin Dipnotlar

(Tutarlar aksi belirtilmedikçe Türk Lirası ("TL") olarak ifade edilmiştir.)

NOT 2 – FİNANSAL TABLOLARIN SUNUMUNA İLİŞKİN ESASLAR (DEVAMI)

2.8 Türkiye Finansal Raporlama Standartları'ndaki (TFRS) Değişiklikler

31 Aralık 2022 tarihi itibarıyla sona eren hesap dönemine ait finansal tabloların hazırlanmasında esas alınan muhasebe politikaları aşağıda özetlenen 1 Ocak 2022 tarihi itibarıyla geçerli yeni ve değiştirilmiş TFRS standartları ve TFRYK yorumları dışında önceki yılda kullanılanlar ile tutarlı olarak uygulanmıştır. Bu standartların ve yorumların Şirket'in mali durumu ve performansı üzerindeki etkileri ilgili paragraflarda açıklanmıştır.

a) 2022 yılından itibaren geçerli olan değişiklikler ve yorumlar

| | |
|---|--|
| TFRS 3 (Değişiklikler) | <i>Kavramsal Çerçeve'ye Yapılan Atıflar</i> |
| TMS 16 (Değişiklikler) | <i>Maddi Duran Varlıklar – Amaçlanan Kullanım Öncesi Kazançlar</i> |
| TMS 37 (Değişiklikler) | <i>Ekonomik Açından Dezavantajlı Sözleşmeler – Sözleşme Yerine Getirme Maliyeti</i> |
| TFRS'lere İlişkin Yıllık İyileştirmeler | <i>TFRS 1, TFRS 9 ve TMS 41'e Yapılan Değişiklikler</i> |
| 2018 – 2020 | |
| TFRS 16 (Değişiklikler) | <i>COVID-19'la İlgili Olarak Kira Ödemelerinde 30 Haziran 2021 Tarihi Sonrasında Devam Eden İmtiyazlar</i> |

TFRS 3 (Değişiklikler) Kavramsal Çerçeve'ye Yapılan Atıflar

Bu değişiklik standardın hükümlerini önemli ölçüde değiştirmeden değiştirmeden TFRS 3'te Finansal Raporlama için Kavramsal Çerçeve'ye yapılan bir referansı güncellemektedir.

Bu değişiklikler, 1 Ocak 2022 veya sonrasında başlayan yıllık hesap dönemleri için geçerlidir. Erken uygulamaya *Kavramsal Çerçeve*'de şimdiye kadar yapılan diğer referans güncellemeleri ile birlikte uygulanması suretiyle izin verilmektedir.

TMS 16 (Değişiklikler) Maddi Duran Varlıklar – Amaçlanan Kullanım Öncesi Kazançlar

Bu değişiklikler, ilgili maddi duran varlığın yönetim tarafından amaçlanan koşullarda çalışabilmesi için gerekli yer ve duruma getirilirken üretilen kalemlerin satışından elde edilen gelirlerin ilgili varlığın maliyetinden düşülmesine izin vermemekte ve bu tür satış gelirleri ve ilgili maliyetlerin kâr veya zarara yansıtılmasını gerektirmektedir.

Bu değişiklikler, 1 Ocak 2022 veya sonrasında başlayan yıllık hesap dönemlerinde uygulanır. Erken uygulamaya izin verilmektedir.

TUĞÇELİK ALÜMİNYUM VE METAL MAMÜLLERİ SANAYİ VE TİCARET ANONİM ŞİRKETİ

31 Aralık 2022 Tarihi İtibarıyla

Finansal Tablolara İlişkin Dipnotlar

(Tutarlar aksi belirtilmedikçe Türk Lirası ("TL") olarak ifade edilmiştir.)

NOT 2 – FİNANSAL TABLOLARIN SUNUMUNA İLİŞKİN ESASLAR (DEVAMI)

2.8 Türkiye Finansal Raporlama Standartları'ndaki (TFRS) Değişiklikler (Devamı)

a) 2022 yılından itibaren geçerli olan değişiklikler ve yorumlar (devamı)

TMS 37 (Değişiklikler) Ekonomik Açıdan Dezavantajlı Sözleşmeler – Sözleşmeyi Yerine Getirme Maliyeti

TMS 37'de yapılan değişiklikle, sözleşmenin ekonomik açıdan dezavantajlı bir sözleşme olup olmadığının belirlenmesi amacıyla tahmin edilen sözleşmeyi yerine getirme maliyetlerinin hem sözleşmeyi yerine getirmek için katılan değişken maliyetlerden hem de sözleşmeyi yerine getirmeyle doğrudan ilgili olan diğer maliyetlerden dağıtılan tutarlardan oluştuğu hüküm altına alınmıştır.

Bu değişiklik, 1 Ocak 2022'de veya sonrasında başlayan yıllık hesap dönemlerinde uygulanır. Erken uygulamaya izin verilmektedir.

TFRS'lere İlişkin Yıllık İyileştirmeler 2018 – 2020

TFRS 1 Türkiye Finansal Raporlama Standartlarının İlk Uygulaması'nda Yapılan Değişiklik

TFRS 1'de yapılan değişiklikle, standardın D16(a) paragrafında yer alan ana ortaklığından daha sonraki bir tarihte TFRS'leri uygulamaya başlayan bağlı ortaklığa, varlık ve yükümlülüklerinin ölçümüne ilişkin tanınan muafiyetin kapsamına birikimli çevrim farkları da dâhil edilerek, TFRS'leri ilk kez uygulamaya başlayanların uygulama maliyetleri azaltılmıştır.

TFRS 9 Finansal Araçlar'da Yapılan Değişiklik

Bu değişiklik, bir finansal yükümlülüğün bilanço dışı bırakılmasına ilişkin değerlendirmede dikkate alınan ücretlere ilişkin açıklık kazandırılmıştır. Borçlu, başkaları adına borçlu veya alacaklı tarafından ödenen veya alınan ücretler de dahil olmak üzere, borçlu ile alacaklı arasında ödenen veya alınan ücretleri dahil eder.

TMS 41 Tarımsal Faaliyetler'de Yapılan Değişiklik

Bu değişiklikle TMS 41'in 22'nci paragrafında yer alan ve gerçeğe uygun değer belirlenmesinde vergilendirmeden kaynaklı nakit akışlarının hesaplamaya dâhil edilmemesini gerektiren hüküm çıkarılmıştır. Değişiklik standardın ilgili hükümlerini TFRS 13 hükümleriyle uyumlu hale getirmiştir.

TFRS 1, TFRS 9 ve TMS 41'e yapılan değişiklikler 1 Ocak 2022 veya sonrasında başlayan yıllık hesap dönemlerinde uygulanır. Erken uygulamaya izin verilmektedir.

TUĞÇELİK ALÜMİNYUM VE METAL MAMÜLLERİ SANAYİ VE TİCARET ANONİM ŞİRKETİ

31 Aralık 2022 Tarihi İtibarıyla

Finansal Tablolara İlişkin Dipnotlar

(Tutarlar aksi belirtilmedikçe Türk Lirası (“TL”) olarak ifade edilmiştir.)

NOT 2 – FİNANSAL TABLOLARIN SUNUMUNA İLİŞKİN ESASLAR (DEVAMI)

2.8 Türkiye Finansal Raporlama Standartları’ndaki (TFRS) Değişiklikler (Devamı)

a) 2022 yılından itibaren geçerli olan değişiklikler ve yorumlar (devamı)

TFRS 16 (Değişiklikler) COVID-19’la İlgili Olarak Kira Ödemelerinde 30 Haziran 2021 Tarihi Sonrasında Devam Eden İmtiyazlar

Kamu Gözetimi Muhasebe ve Denetim Standartları Kurumu (“KGK”) Haziran 2020’de yayımlanan ve kiracıların kira ödemelerinde COVID-19 sebebiyle tanınan belirli imtiyazların, kiralamada yapılan bir değişiklik olup olmadığını belirlememeleri konusundaki muafiyeti bir yıl daha uzatan *COVID-19’la İlgili Olarak Kira Ödemelerinde 30 Haziran 2021 Tarihi Sonrasında Devam Eden İmtiyazlar-TFRS 16’ya İlişkin Değişiklikler*’i yayımlamıştır.

Değişiklik ilk yayımlandığında, kolaylaştırıcı uygulama kira ödemelerinde meydana gelen herhangi bir azalışın, sadece normalde vadesi 30 Haziran 2021 veya öncesinde dolan ödemeleri etkilemesi durumunda geçerliydi. Kiralayanların kiracılara COVID-19 ile ilgili kira imtiyazları sunmaya devam etmesi ve COVID-19 pandemisinin etkilerinin devam etmesi ve bu etkilerin önemli olması nedenleriyle, KGK kolaylaştırıcı uygulamanın kullanılabilmesi süreyi bir yıl uzatmıştır.

Bu yeni değişiklik kiracılar tarafından, 1 Nisan 2021 veya sonrasında başlayan yıllık hesap dönemlerinde uygulanacak olmakla birlikte erken uygulamaya izin verilmektedir.

Şirket yönetimi, 2022 yılından itibaren geçerli olan bu değişiklik ve yorumların Şirket’in finansal tabloları üzerinde herhangi bir etkisi bulunmadığını değerlendirmiştir.

b) Henüz yürürlüğe girmemiş standartlar ile mevcut önceki standartlara getirilen değişiklikler ve yorumlar

Şirket henüz yürürlüğe girmemiş aşağıdaki standartlar ile mevcut önceki standartlara getirilen aşağıdaki değişiklik ve yorumları henüz uygulamamıştır:

| | |
|-------------------------|--|
| TFRS 17 | <i>Sigorta Sözleşmeleri</i> |
| TMS 1 (Değişiklikler) | <i>Yükümlülüklerin Kısa veya Uzun Vadeli Olarak Sınıflandırılması</i> |
| TFRS 4 (Değişiklikler) | <i>TFRS 9’un Uygulanmasına İlişkin Geçici Muafiyet Süresinin Uzatılması</i> |
| TMS 1 (Değişiklikler) | <i>Muhasebe Politikalarının Açıklanması</i> |
| TMS 8 (Değişiklikler) | <i>Muhasebe Tahminleri Tanımı</i> |
| TMS 12 (Değişiklikler) | <i>Tek Bir İşlemden Kaynaklanan Varlık ve Yükümlülüklerle İlgili Ertelenmiş Vergi</i> |
| TFRS 17 (Değişiklikler) | <i>Sigorta Sözleşmeleri ile TFRS 17 ile TFRS 9’un İlk Uygulanması – Karşılaştırmalı Bilgiler</i> |
| TFRS 16 (Değişiklikler) | <i>Satış ve Geri Kirala İşlemindeki Kira Yükümlülüğü</i> |
| TMS 1 (Değişiklikler) | <i>Kredi Sözleşmesi Şartları İçeren Uzun Vadeli Yükümlülükler</i> |

TUĞÇELİK ALÜMİNYUM VE METAL MAMÜLLERİ SANAYİ VE TİCARET ANONİM ŞİRKETİ

31 Aralık 2022 Tarihi İtibarıyla

Finansal Tablolara İlişkin Dipnotlar

(Tutarlar aksi belirtilmedikçe Türk Lirası (“TL”) olarak ifade edilmiştir.)

NOT 2 – FİNANSAL TABLOLARIN SUNUMUNA İLİŞKİN ESASLAR (DEVAMI)

2.8 Türkiye Finansal Raporlama Standartları’ndaki (TFRS) Değişiklikler (Devamı)

- b) Henüz yürürlüğe girmemiş standartlar ile mevcut önceki standartlara getirilen değişiklikler ve yorumlar (devamı)

TFRS 17 Sigorta Sözleşmeleri

TFRS 17, sigorta yükümlülüklerinin mevcut bir karşılama değerinde ölçülmesini gerektirir ve tüm sigorta sözleşmeleri için daha düzenli bir ölçüm ve sunum yaklaşımı sağlar. Bu gereklilikler sigorta sözleşmelerinde tutarlı, ilkeye dayalı bir muhasebeleştirilmeye ulaşmak için tasarlanmıştır. TFRS 17, 1 Ocak 2023 itibarıyla TFRS 4 *Sigorta Sözleşmeleri*’nin yerini alacaktır.

TMS 1 (Değişiklikler) Yükümlülüklerin Kısa veya Uzun Vadeli Olarak Sınıflandırılması

Bu değişikliklerin amacı finansal durum tablosunda yer alan ve belirli bir vadesi bulunmayan borç ve diğer yükümlülüklerin kısa vadeli mi (bir yıl içerisinde ödenmesi beklenen) yoksa uzun vadeli mi olarak sınıflandırılması gerektiği ile ilgili şirketlerin karar verme sürecine yardımcı olmak suretiyle standardın gerekliliklerinin tutarlı olarak uygulanmasını sağlamaktır.

TMS 1’de yapılan bu değişiklikler, 1 Ocak 2023 veya sonrasında başlayan yıllık hesap dönemlerinde uygulanacak olmakla birlikte erken uygulamaya da izin verilmektedir.

TFRS 4 (Değişiklikler) TFRS 9’un Uygulanmasına İlişkin Geçici Muafiyet Süresinin Uzatılması

TFRS 17’nin yürürlük tarihinin 1 Ocak 2023’e ertelenmesiyle sigorta şirketlerine sağlanan TFRS 9’un uygulanmasına ilişkin TFRS 4 Sigorta Sözleşmeleri’nde yer alan geçici muafiyet süresinin sona erme tarihi de 1 Ocak 2023 olarak revize edilmiştir.

TMS 1 (Değişiklikler) Muhasebe Politikalarının Açıklanması

Bu değişiklik muhasebe politikalarının açıklanmasında işletmelerin önemliliği (materiality) esas almalarını gerektirmektedir.

TMS 1’de yapılan bu değişiklik 1 Ocak 2023 veya sonrasında başlayan yıllık hesap dönemlerinde uygulanacak olmakla birlikte erken uygulamaya izin verilmektedir.

TMS 8 (Değişiklikler) Muhasebe Tahminleri Tanımı

Bu değişiklikle “muhasebe tahminlerindeki değişiklik” tanımı yerine “muhasebe tahmini” tanımına yer verilerek, tahminlere ilişkin örnek ve açıklayıcı paragraflar ilâve edilmiş, ayrıca tahminlerin ileriye yönelik uygulanması ile hataların geçmişe dönük düzeltilmesi hususları ve bu kavramlar arasındaki farklar netleştirilmiştir.

TMS 8’de yapılan bu değişiklikler, 1 Ocak 2023 veya sonrasında başlayan yıllık hesap dönemlerinde uygulanacak olmakla birlikte erken uygulamaya da izin verilmektedir.

TUĞÇELİK ALÜMİNYUM VE METAL MAMÜLLERİ SANAYİ VE TİCARET ANONİM ŞİRKETİ

31 Aralık 2022 Tarihi İtibarıyla

Finansal Tablolara İlişkin Dipnotlar

(Tutarlar aksi belirtilmedikçe Türk Lirası ("TL") olarak ifade edilmiştir.)

NOT 2 – FİNANSAL TABLOLARIN SUNUMUNA İLİŞKİN ESASLAR (DEVAMI)

2.8 Türkiye Finansal Raporlama Standartları'ndaki (TFRS) Değişiklikler (Devamı)

- b) Henüz yürürlüğe girmemiş standartlar ile mevcut önceki standartlara getirilen değişiklikler ve yorumlar (devamı)

TMS 12 (Değişiklikler) *Tek Bir İşlemden Kaynaklanan Varlık ve Yükümlülüklerle İlgili Ertelenmiş Vergi*

Bu değişiklikler ile bir varlık ya da yükümlülüğün ilk defa finansal tablolara yansıtılmasına ilişkin muafiyetin varlık ile yükümlülüğün ilk kayda alındığı sırada eşit tutarlarda vergiye tabi ve indirilebilir geçici farkların olduğu işlemlerde geçerli olmadığı hususuna açıklık getirilmiştir.

TMS 12'de yapılan bu değişiklikler, 1 Ocak 2023 veya sonrasında başlayan yıllık hesap dönemlerinde uygulanacak olmakla birlikte erken uygulamaya da izin verilmektedir.

TFRS 17 (Değişiklikler) *Sigorta Sözleşmeleri ile TFRS 17 ile TFRS 9'un İlk Uygulaması – Karşılaştırmalı Bilgiler*

TFRS 17'de uygulama maliyetlerini azaltmak, sonuçların açıklanmasını ve geçişi kolaylaştırmak amacıyla değişiklikler yapılmıştır.

Ayrıca, karşılaştırmalı bilgilere ilişkin değişiklik ile TFRS 7 ve TFRS 9'u aynı anda ilk uygulayan şirketlere finansal varlıklarına ilişkin karşılaştırmalı bilgileri sunarken o finansal varlığa daha önce TFRS 9'un sınıflandırma ve ölçüm gereklilikleri uygulanmış gibi sunmasına izin verilmektedir.

Değişiklikler TFRS 17 ilk uygulandığında uygulanacaktır.

TFRS 16 (Değişiklikler) *Satış ve Geri Kirala İşlemindeki Kira Yükümlülüğü*

TFRS 16'daki bu değişiklikler, bir satıcı-kiracının, satış olarak muhasebeleştirilmek üzere TFRS 15'teki gereklilikleri karşılayan satış ve geri kirala işlemlerini sonradan nasıl ölçtüğünü açıklamaktadır.

TFRS 16'da yapılan bu değişiklikler, 1 Ocak 2024 veya sonrasında başlayan yıllık hesap dönemlerinde uygulanacak olmakla birlikte erken uygulamaya da izin verilmektedir.

TMS 1 (Değişiklikler) *Kredi Sözleşmesi Şartları İçeren Uzun Vadeli Yükümlülükler*

TMS 1'deki değişiklikler, bir işletmenin raporlama döneminden sonraki on iki ay içinde sağlaması gereken koşulların bir yükümlülüğün sınıflandırılmasını nasıl etkilediğini açıklamaktadır.

TMS 1'de yapılan bu değişiklikler, 1 Ocak 2024 veya sonrasında başlayan yıllık hesap dönemlerinde uygulanacak olmakla birlikte erken uygulamaya da izin verilmektedir.

Söz konusu standart, değişiklik ve iyileştirmelerin Şirket'in finansal durumu ve performansı üzerindeki muhtemel etkileri değerlendirilmektedir.

TUĞÇELİK ALÜMİNYUM VE METAL MAMÜLLERİ SANAYİ VE TİCARET ANONİM ŞİRKETİ

31 Aralık 2022 Tarihi İtibarıyla

Finansal Tablolara İlişkin Dipnotlar

(Tutarlar aksi belirtilmedikçe Türk Lirası ("TL") olarak ifade edilmiştir.)

NOT 2 – FİNANSAL TABLOLARIN SUNUMUNA İLİŞKİN ESASLAR (DEVAMI)

2.9 Önemli Muhasebe Politikalarının Özeti

İlişkili Taraflar

İlişkili taraflar, finansal tablolarını hazırlayan işletmeyle (raporlayan işletme) ilişkili olan kişi veya işletmedir.

(a) Bir kişi veya bu kişinin yakın ailesinin bir üyesi, aşağıdaki durumlarda raporlayan işletmeyle ilişkili sayılır. Söz konusu kişinin,

- (i) raporlayan işletme üzerinde kontrol veya müşterek kontrol gücüne sahip olması durumunda,
- (ii) raporlayan işletme üzerinde önemli etkiye sahip olması durumunda,
- (iii) raporlayan işletmenin veya raporlayan işletmenin bir ana ortaklığının kilit yönetici personelinin bir üyesi olması durumunda.

(b) Aşağıdaki koşullardan herhangi birinin mevcut olması halinde işletme raporlayan işletme ile ilişkili sayılır:

- (i) İşletme ve raporlayan işletmenin aynı grubun üyesi olması halinde (yani her bir ana ortaklık, bağlı ortaklık ve diğer bağlı ortaklık diğerleri ile ilişkilidir).
- (ii) İşletmenin, diğer işletmenin (veya diğer işletmenin de üyesi olduğu bir grubun üyesinin) iştiraki ya da iş ortaklığı olması halinde.
- (iii) Her iki işletmenin de aynı bir üçüncü tarafın iş ortaklığı olması halinde.
- (iv) İşletmelerden birinin üçüncü bir işletmenin iş ortaklığı olması ve diğer işletmenin söz konusu üçüncü işletmenin iştiraki olması halinde.
- (v) İşletmenin, raporlayan işletmenin ya da raporlayan işletmeyle ilişkili olan bir işletmenin çalışanlarına ilişkin olarak işten ayrılma sonrasında sağlanan fayda planlarının olması halinde. Raporlayan işletmenin kendisinin böyle bir planının olması halinde, sponsor olan işverenler de raporlayan işletme ile ilişkilidir.
- (vi) İşletmenin (a) maddesinde tanımlanan bir kişi tarafından kontrol veya müştereken kontrol edilmesi halinde.
- (vii) (a) maddesinin (i) bendinde tanımlanan bir kişinin işletme üzerinde önemli etkisinin bulunması veya söz konusu işletmenin (ya da bu işletmenin ana ortaklığının) kilit yönetici personelinin bir üyesi olması halinde.

İlişkili tarafla yapılan işlem raporlayan işletme ile ilişkili bir taraf arasında kaynakların, hizmetlerin ya da yükümlülüklerin, bir bedel karşılığı olup olmadığına bakılmaksızın transferidir.

Hasılat

Şirket, taahhüt edilmiş bir mal veya hizmeti müşterisine devrederek edim yükümlülüğünü yerine getirdiğinde veya getirdikçe hasılatı finansal tablolara kaydeder. Bir varlığın kontrolü müşterinin eline geçtiğinde (veya geçtikçe) varlık devredilmiş olur.

Şirket aşağıda yer alan temel prensipler doğrultusunda hasılatı finansal tablolara kaydetmektedir:

- (a) Müşteriler ile sözleşmeleri belirlenmesi
- (b) Sözleşmedeki performans yükümlülüklerini belirlenmesi

TUĞÇELİK ALÜMİNYUM VE METAL MAMÜLLERİ SANAYİ VE TİCARET ANONİM ŞİRKETİ

31 Aralık 2022 Tarihi İtibarıyla

Finansal Tablolara İlişkin Dipnotlar

(Tutarlar aksi belirtilmedikçe Türk Lirası (“TL”) olarak ifade edilmiştir.)

NOT 2 – FİNANSAL TABLOLARIN SUNUMUNA İLİŞKİN ESASLAR (DEVAMI)

2.9 Önemli Muhasebe Politikalarının Özeti (Devamı)

Hasılat (devamı)

- (c) Sözleşmedeki işlem fiyatını saptanması
- (d) İşlem fiyatını sözleşmedeki performans yükümlülüklerine bölüştürülmesi
- (e) Her performans yükümlülüğü yerine getirildiğinde hasılatın muhasebeleştirilmesi

Şirket aşağıdaki şartların tamamının karşılanması durumunda müşterisi ile yaptığı bir sözleşmeyi hasılat olarak muhasebeleştirir:

- (a) Sözleşmenin tarafları sözleşmeyi (yazılı, sözlü ya da diğer ticari teamüllere uyarınca) onaylamış ve kendi edimlerini ifa etmeyi taahhüt etmektedir,
- (b) Şirket her bir tarafın devredeceği mal veya hizmetlerle ilgili hakları tanımlayabilmektedir,
- (c) Şirket devredilecek mal veya hizmetlerle ilgili ödeme koşulları tanımlayabilmektedir,
- (d) Sözleşme özü itibarıyla ticari niteliktedir,
- (e) Şirket’in müşteriye devredilecek mal veya hizmetler karşılığı bedel tahsil edecek olması muhtemeldir. Bir bedelin tahsil edilebilirliğinin muhtemel olup olmadığını değerlendirirken işletme, sadece müşterinin bu bedeli vadesinde ödeyebilmesini ve buna ilişkin niyetini dikkate alır.

Genel olarak, Şirket’in tek satış kanalı bulunmaktadır: toptan satıştır. Toptan satışlar, nihai tüketiciye satış yapan üçüncü kişi perakendecilere yapılan satışları ifade etmektedir.

Stoklar

Stoklar, maliyetin ya da net gerçekleşebilir değerinin düşük olanı ile değerlendirilmektedir. *Sabit ve değişken genel üretim giderlerinin bir kısmını da içeren maliyetler stokların bağlı bulunduğu sınıfa uygun olan yöntemlere göre ve çoğunlukla ilk-giren-ilk-çıkartma yöntemine göre değerlendirilir.* Net gerçekleşebilir değer, olağan ticari faaliyet içerisinde oluşan tahmini satış fiyatından tahmini tamamlanma maliyeti ile satışı gerçekleştirmek için yüklenilmesi gereken tahmini maliyetlerin toplamının indirilmesiyle elde edilir. Stokların net gerçekleşebilir değeri maliyetinin altına düştüğünde, stoklar net gerçekleşebilir değerine indirgenir ve değer düşüklüğünün olduğu yılda kar veya zarar tablosuna gider olarak yansıtılır. Daha önce stokların net gerçekleşebilir değere indirgenmesine neden olan koşulların geçerliliğini kaybetmesi veya değişen ekonomik koşullar nedeniyle net gerçekleşebilir değerinde artış olduğu kanıtlandığı durumlarda, ayrılan değer düşüklüğü karşılığı iptal edilir. İptal edilen tutar önceden ayrılan değer düşüklüğü tutarı ile sınırlıdır.

TUĞÇELİK ALÜMİNYUM VE METAL MAMÜLLERİ SANAYİ VE TİCARET ANONİM ŞİRKETİ

31 Aralık 2022 Tarihi İtibarıyla

Finansal Tablolara İlişkin Dipnotlar

(Tutarlar aksi belirtilmedikçe Türk Lirası ("TL") olarak ifade edilmiştir.)

NOT 2 – FİNANSAL TABLOLARIN SUNUMUNA İLİŞKİN ESASLAR (DEVAMI)

2.9 Önemli Muhasebe Politikalarının Özeti (Devamı)

Maddi Duran Varlıklar

Yeniden Değerleme Yöntemi

Üretim ya da mal veya hizmetin verilmesinde veya idari amaçlar için kullanımda tutulan arazi ve binalar, yeniden değerlendirilmiş tutarlarıyla ifade edilir. Yeniden değerlendirilmiş tutar, yeniden değerlendirme tarihinde tespit edilen gerçeğe uygun değerden sonraki dönemlerde oluşan birikmiş amortisman ve birikmiş değer düşüklüğü düşülerek tespit edilir. Yeniden değerlemeler raporlama tarihinde belirlenecek gerçeğe uygun değerler defter değerinden önemli farklılık göstermeyecek şekilde düzenli aralıklarla yapılır.

Söz konusu arazi ve binaların yeniden değerlendirilmesinden kaynaklanan artış, özkaynaktaki yeniden değerlendirme fonuna kaydedilir. Yeniden değerlendirme sonucu oluşan değer artışı, maddi duran varlıkla ilgili daha önceden kar veya zarar tablosunda gösterilen bir değer düşüklüğünün olması durumunda öncelikle söz konusu değer düşüklüğü nispetinde kar veya zarar tablosuna kaydedilir. Bahse konu arazi ve binaların yeniden değerlendirilmesinden oluşan defter değerindeki azalış, söz konusu varlığın daha önceki yeniden değerlendirilmesine ilişkin yeniden değerlendirme fonunda bulunan bakiyesini aşması durumunda kar veya zarar tablosuna kaydedilir.

İdari amaçlı ya da halihazırda belirlenmemiş olan diğer amaçlar doğrultusunda inşa edilme aşamasındaki varlıklar, maliyet değerlerinden varsa değer düşüklüğü kaybı düşülerek gösterilirler. Maliyete yasal harçlar da dahil edilir. *Kullanıma ve satışa hazır hale getirilmesi önemli ölçüde zaman isteyen varlıklar söz konusu olduğunda, borçlanma maliyetleri aktifleştirilir.* Bu varlıkların inşası bittiğinde ve kullanıma hazır hale geldiklerinde ilgili maddi duran varlık kalemine sınıflandırılırlar. Bu tür varlıklar, diğer sabit varlıklar için kullanılan amortisman yönteminde olduğu gibi, kullanıma hazır olduklarında amortisman tabii tutulurlar.

Yeniden değerlendirilen binaların amortismanı kar veya zarar tablosunda yer alır. Yeniden değerlendirilen gayrimenkul satıldığında veya hizmetten çekildiğinde yeniden değerlendirme fonunda kalan bakiye doğrudan dağıtılmamış karlara transfer edilir. Varlık bilanço dışı bırakılmadıkça, yeniden değerlendirme fonundan dağıtılmamış karlara transfer yapılmaz.

Arazi ve arsalar amortisman tabii tutulmazlar. Makine ve ekipmanlar, maliyet değerlerinden birikmiş amortisman ve birikmiş değer düşüklükleri düşüldükten sonraki tutar üzerinden gösterilirler.

Arazi ve yapılmakta olan yatırımlar dışında, maddi duran varlıkların, maliyet veya değerlendirilmiş tutarları, beklenen faydalı ömürlerine göre doğrusal amortisman yöntemi kullanılarak amortisman tabii tutulur. Beklenen faydalı ömür, kalıntı değer ve amortisman yöntemi, tahminlerde ortaya çıkan değişikliklerin olası etkileri için her yıl gözden geçirilir ve tahminlerde bir değişiklik varsa ileriye dönük olarak muhasebeleştirilir.

TUĞÇELİK ALÜMİNYUM VE METAL MAMÜLLERİ SANAYİ VE TİCARET ANONİM ŞİRKETİ

31 Aralık 2022 Tarihi İtibarıyla

Finansal Tablolara İlişkin Dipnotlar

(Tutarlar aksi belirtilmedikçe Türk Lirası ("TL") olarak ifade edilmiştir.)

NOT 2 – FİNANSAL TABLOLARIN SUNUMUNA İLİŞKİN ESASLAR (DEVAMI)

2.9 Önemli Muhasebe Politikalarının Özeti (Devamı)

Maddi Duran Varlıklar (devamı)

Yeniden Değerleme Yöntemi (devamı)

Finansal kiralama ile alınan varlıklar, sahip olunan maddi duran varlıklarda olduğu gibi beklenen faydalı ömrüne göre amortisman tabi tutulur. Eğer finansal kiralama döneminin sonunda sahipliğin kazanılıp kazanılmayacağı kesin değil ise beklenen faydalı ömrü ile söz konusu kiralama süresinden kısa olanına göre amortisman tabi tutulur.

Kiralama İşlemleri

Kiracı durumunda Şirket

Şirket, sözleşmenin başlangıcında bir sözleşmenin kiralama sözleşmesi olması ya da kiralama şartlarını içermesi durumunu değerlendirir. Şirket, kısa vadeli kiralamalar (12 ay veya daha az süreli kira dönemi bulunan kiralamalar) ve düşük değerli varlıkların kiralaması haricinde kiracısı olduğu tüm kira sözleşmelerine ilişkin kullanım hakkı varlığı ve ilgili kiralama yükümlülüğünü muhasebeleştirir. Kiralanan varlıklardan elde edilen ekonomik faydalarının kullanıldığı zamanlama yapısını daha iyi yansıtan başka bir sistematik temelin bulunmaması durumunda bu kiralamalar için Şirket, kira ödemelerini kira dönemi boyunca doğrusal yöntem ile faaliyet gideri olarak muhasebeleştirir.

İlk muhasebeleştirmede kiralama yükümlülükleri, sözleşme başlangıç tarihinde ödenmemiş olan kira ödemelerinin kiralama oranında iskonto edilip bugünkü değeri üzerinden muhasebeleştirilir. Bu oranın önceden belirtilmemiş olması halinde Şirket, kendi tespit edeceği alternatif borçlanma oranını kullanır.

Kiralama yükümlülüğünün ölçümüne dahil edilen kira ödemeleri aşağıdakilerden oluşur:

- sabit kira ödemelerinden (özü itibarıyla sabit ödemeler) her türlü kiralama teşviklerinin düşülmesiyle elde edilen tutar;
- bir endeks ya da orana bağlı olan, ilk ölçümü kiralamanın fiilen başladığı tarihte bir endeks veya oran kullanılarak yapılan değişken kira ödemeleri;
- kiracı tarafından kalıntı değer teminatları altında ödenmesi beklenen borç tutarı;
- kiracının ödeme seçeneklerini makul bir şekilde uygulayacağı durumlarda ödeme seçeneklerinin uygulama fiyatı ve
- kiralama döneminde kiralama iptal hakkının bulunması halinde kiralama iptalinin ceza ödemesi.

Kiralama yükümlülüğü, finansal durum tablolarında ayrı bir kalem olarak sunulmaktadır. Kiralama yükümlülükleri sonradan kiralama yükümlülüğü üzerindeki faizin yansıtılması için net defter değeri artırılarak (etkin faiz yöntemini kullanarak) ve yapılan kira ödemesini yansıtmak için net defter değeri azaltılarak ölçülür. Şirket, aşağıdaki durumlarda kira yükümlülüğünü yeniden ölçer (ve ilgili kullanım hakkı varlığı üzerinde uygun değişiklikler yapar):

TUĞÇELİK ALÜMİNYUM VE METAL MAMÜLLERİ SANAYİ VE TİCARET ANONİM ŞİRKETİ

31 Aralık 2022 Tarihi İtibarıyla

Finansal Tablolara İlişkin Dipnotlar

(Tutarlar aksi belirtilmedikçe Türk Lirası (“TL”) olarak ifade edilmiştir.)

NOT 2 – FİNANSAL TABLOLARIN SUNUMUNA İLİŞKİN ESASLAR (DEVAMI)

2.9 Önemli Muhasebe Politikalarının Özeti (Devamı)

Kiralama İşlemleri (Devamı)

Kiracı durumunda Şirket (Devamı)

- Kiralama dönemi veya bir satın alma seçeneğinin uygulanmasının değerlendirilmesinde değişiklik meydana geldiğinde revize iskonto oranı kullanılarak revize kira ödemeleri iskonto edilerek kiralama yükümlülüğü yeniden ölçüldüğünde.
- Endeks, oran üzerindeki değişiklikler veya taahhüt edilen kalıntı değerdeki beklenen ödeme değişikliği nedeniyle kira ödemelerinde değişiklik meydana geldiğinde ilk iskonto oranı kullanılarak yeniden düzenlenmiş kira ödemelerinin iskonto edilip kiralama yükümlülüğü yeniden ölçüldüğünde (kira ödemelerindeki değişiklik değişken faiz oranındaki değişiklikten kaynaklanıyorsa revize iskonto oranı kullanılır).
- Bir kiralama sözleşmesi değiştirildiğinde ve kiralama değişikliği ayrı bir kiralama olarak muhasebeleştirilmediğinde revize iskonto oranı kullanılarak revize kira ödemeleri iskonto edilip kiralama yükümlülüğü yeniden düzenlenir.

Şirket, finansal tablolarda sunulan dönemler boyunca bu tür bir değişiklik yapmamıştır.

Kullanım hakkı varlıkları, karşılık gelen kiralama yükümlülüğünün, kiralamanın fiilen başladığı tarihte veya öncesinde yapılan kira ödemelerinin ve diğer doğrudan başlangıç maliyetlerinin ilk ölçümünü kapsar. Bu varlıklar sonradan birikmiş amortisman ve değer düşüklüğü zararları düşülerek maliyet değerinden ölçülmektedir.

Şirket bir kiralama varlığını demonte etmek ve ortadan kaldırmak, varlığın üzerinde bulunduğu alanı restore etmek ya da kiralama koşul ve şartlarına uygun olarak ana varlığı restore etmek için gerekli maliyetlere maruz kaldığı durumlarda TMS 37 uyarınca bir karşılık muhasebeleştirilir. Bu maliyetler, stok üretimi için katlanılmadıkları sürece ilgili kullanım hakkı varlığına dahil edilir.

Kullanım hakkı varlıkları, ana varlığın kiralama süresi ve faydalı ömründen kısa olanına göre amortisman tabi tutulur. Kiralamada ana varlığın sahipliği devredildiğinde ya da kullanım hakkı varlığının maliyetine göre Şirket, bir satın alma seçeneğini uygulamayı planladığında ilişkili kullanım hakkı varlığı, ana varlığın faydalı ömrü üzerinden amortisman tabi tutulur. Amortisman, kiralamanın fiilen başladığı tarihte başlar.

Kullanım hakkı varlıkları, finansal durum tablosunda ayrı bir kaleme sunulur.

Şirket, kullanım hakkı varlıklarının değer düşüklüğüne uğrayıp uğramadığını belirlemek için TMS 36 standardını uygular ve tüm belirlenen değer düşüklüğü zararlarını, ‘Maddi Duran Varlıklar’ politikasında belirtildiği üzere muhasebeleştirir.

TUĞÇELİK ALÜMİNYUM VE METAL MAMÜLLERİ SANAYİ VE TİCARET ANONİM ŞİRKETİ

31 Aralık 2022 Tarihi İtibarıyla

Finansal Tablolara İlişkin Dipnotlar

(Tutarlar aksi belirtilmedikçe Türk Lirası (“TL”) olarak ifade edilmiştir.)

NOT 2 – FİNANSAL TABLOLARIN SUNUMUNA İLİŞKİN ESASLAR (DEVAMI)

2.9 Önemli Muhasebe Politikalarının Özeti (Devamı)

Kiralama İşlemleri (Devamı)

Kiracı durumunda Şirket (Devamı)

Bir endeks ya da orana bağlı olmayan değişken kiralalar, kiralama yükümlülüğü ve kullanım hakkı varlığının ölçümüne dahil edilmez. İlişkili ödemeler, bu ödemelere zemin hazırlayan durum veya olayların meydana geldiği dönemde gider olarak muhasebeleştirilir ve kar veya zarar tablosunda ‘Diğer giderler’ kalemine dahil edilir.

Kolaylaştırıcı uygulama olarak, TFRS 16 bir kiracıya, kirayla ilişkili olmayan kalemleri ayrı sunmaması ve tüm kiralamaları ve kirayla ilişkili olmayan kalemleri tek bir kiralama sözleşmesi olarak muhasebeleştirilmesi konusunda izin vermektedir. Şirket, bu kolaylaştırıcı uygulamayı kullanmamıştır.

Kiraya veren durumunda Şirket

Şirket, kiraya veren olarak, kendi yatırım amaçlı gayrimenkullerinin bazılarına ilişkin kiralama sözleşmeleri imzalamaktadır. Şirket aynı zamanda perakendecilere ayakkabı ürünlerinin sunumu, müşteri özelleştirmesi ve test aşaması için gerekli donanımları ve Şirket tarafından üretilen donanımları kiralamaktadır.

Şirket’in kiraya veren konumunda olduğu kiralamalar, finansal kiralama ya da faaliyet kiralaması olarak sınıflandırılır. Kiralama şartlarına göre tüm mülkiyet riski ve getirilerinin önemli derecede kiracıya devredilmesi halinde sözleşme bir finansal kiralama olarak sınıflandırılır. Diğer tüm kiralamalar faaliyet kiralaması olarak sınıflandırılır.

Şirket, aracı kiraya veren konumunda olması durumunda, ana kira ve alt kirayı iki ayrı sözleşme olarak muhasebeleştirir. Alt kira, ana kiradan kaynaklanan kullanım hakkı varlığına ilişkin olarak, finansal kiralama veya faaliyet kiralaması olarak sınıflandırılır.

Faaliyet kiralamalarından elde edilen kira geliri, ilgili kira dönemi boyunca doğrusal yöntem ile muhasebeleştirilir. Faaliyet kiralamasının gerçekleşmesi ve müzakere edilmesinde katlanılan doğrudan başlangıç maliyetleri kiralanana varlığın maliyetine dahil edilir ve doğrusal yöntem ile kira süresi boyunca itfa edilir.

Kiracılardan finansal kiralama alacakları, Şirket’in kiralamalardaki net yatırımının tutarında alacak olarak muhasebeleştirilir. Finansal kiralama geliri, kiralamalara ilişkin Şirket’in ödenmemiş net yatırımı üzerindeki sabit dönemsel getiri oranını yansıtmak için muhasebe dönemlerine dağıtılır.

Şirket, net kiralama yatırımına TFRS 9’da yer alan finansal tablo dışı bırakma ve değer düşüklüğü hükümlerini uygular. Şirket, brüt kiralama yatırımının hesaplanmasında kullanılan tahmini taahhüt edilmemiş kalıntı değerleri düzenli olarak gözden geçirir ve tahmini taahhüt edilmemiş kalıntı değerinde bir azalma olması durumunda, gelirin kiralama süresine dağıtımını revize eder ve tahakkuk eden tutarlardaki azalmaları doğrudan finansal tablolara yansıtır.

Bir sözleşmenin kiralamaya ilişkin olan ve olmayan unsurlar içermesi halinde Şirket, sözleşmede belirtilmiş bedeli her bir unsura dağıtmak için TFRS 15 standardını uygular.

TUĞÇELİK ALÜMİNYUM VE METAL MAMÜLLERİ SANAYİ VE TİCARET ANONİM ŞİRKETİ

31 Aralık 2022 Tarihi İtibarıyla

Finansal Tablolara İlişkin Dipnotlar

(Tutarlar aksi belirtilmedikçe Türk Lirası (“TL”) olarak ifade edilmiştir.)

NOT 2 – FİNANSAL TABLOLARIN SUNUMUNA İLİŞKİN ESASLAR (DEVAMI)

2.9 Önemli Muhasebe Politikalarının Özeti (Devamı)

Maddi Olmayan Duran Varlıklar

Ticari markalar ve lisanslar

Satın alınan ticari markalar ve lisanslar, tarihi maliyetleriyle gösterilir. Ticari markalar ve lisansların sınırlı faydalı ömürleri bulunmaktadır ve maliyet değerlerinden birikmiş amortismanlar düşüldükten sonraki tutarıyla gösterilirler. Satın alınan ticari markalar ve lisanslar, beklenen faydalı ömürlerine göre doğrusal amortisman yönetimi kullanılarak itfa edilir (33-50 yıl).

Bilgisayar yazılımı

Satın alınan bilgisayar yazılımları, satın alımı sırasında ve satın almadan kullanıma hazır olana kadar geçen sürede oluşan maliyetler üzerinden aktifleştirilir. Söz konusu maliyetler, faydalı ömürlerine göre (3 yıl) itfa edilir.

Bilgisayar yazılımlarını geliştirmek ve sürdürmekle ilişkili maliyetler, oluştukları dönemde kar veya zarar tablosuna kaydedilmektedir. Kontrolü Şirket’in elinde olan, saptanabilir ve kendine özgü yazılım ürünleri ile direkt ilişkilendirilebilen ve bir yıldan fazla süre ile maliyetinin üzerinde ekonomik fayda sağlayacak harcamalar maddi olmayan duran varlık olarak değerlendirilir. Maliyetler, yazılımı geliştiren çalışanların maliyetlerini ve genel üretim giderlerinin bir kısmını da içermektedir.

Duran varlık olarak değerlendirilen bilgisayar yazılım geliştirme maliyetleri, faydalı ömürleri üzerinden itfa edilir (3 yılı geçmemek kaydıyla).

Sözleşmeye bağlı müşteri ilişkileri

Bir işletme birleşmesiyle elde edilen sözleşmeye bağlı müşteri ilişkileri, satın alım tarihindeki gerçeğe uygun değeriyle muhasebeleştirilir. Sözleşmeye bağlı müşteri ilişkilerinin belirli bir ekonomik ömrü vardır ve maliyet bedelinden birikmiş itfa payının düşülmesi ile muhasebeleştirilir. İtfa payı, müşteri ilişkilerinin tahmini ömrü üzerinden doğrusal amortisman yöntemi kullanılarak hesaplanmaktadır.

İşletme birleşmesi yoluyla elde edilen maddi olmayan duran varlıklar

İşletme birleşmesi yoluyla elde edilen ve şerefiyeden ayrı olarak tanımlanan maddi olmayan duran varlıklar, satın alma tarihindeki gerçeğe uygun değerleri ile muhasebeleştirilir.

İşletme birleşmesi yoluyla elde edilen maddi olmayan duran varlıklar başlangıç muhasebeleştirilmesi sonrasında ayrı olarak satın alınan maddi olmayan duran varlıklar gibi maliyet değerlerinden birikmiş itfa payları ve birikmiş değer düşüklükleri düşüldükten sonraki tutar üzerinden gösterilirler.

İşletme içi yaratılan maddi olmayan duran varlıklar– araştırma ve geliştirme giderleri

Araştırma masrafları, oluştuğu dönem içerisinde kar veya zarar tablosuna kaydedilir.

TUĞÇELİK ALÜMİNYUM VE METAL MAMÜLLERİ SANAYİ VE TİCARET ANONİM ŞİRKETİ

31 Aralık 2022 Tarihi İtibarıyla

Finansal Tablolara İlişkin Dipnotlar

(Tutarlar aksi belirtilmedikçe Türk Lirası (“TL”) olarak ifade edilmiştir.)

NOT 2 – FİNANSAL TABLOLARIN SUNUMUNA İLİŞKİN ESASLAR (DEVAMI)

2.9 Önemli Muhasebe Politikalarının Özeti (Devamı)

Maddi Olmayan Duran Varlıklar (devamı)

Geliştirme faaliyetleri (ya da Şirket/ Şirket içi bir projenin gelişim aşaması) sonucu ortaya çıkan işletme içi yaratılan maddi olmayan duran varlıklar yalnızca aşağıda belirtilen şartların tamamı karşılandığında kayda alınır:

- maddi olmayan duran varlığın kullanıma hazır ya da satılmaya hazır hale getirilebilmesi için tamamlanmasının teknik anlamda mümkün olması,
- maddi olmayan duran varlığı tamamlama, kullanma veya satma niyetinin olması,
- maddi olmayan duran varlığın kullanılabilir veya satılabilir olması,
- varlığın ne şekilde ileriye dönük olası bir ekonomik fayda sağlayacağını belli olması,

İşletme içi yaratılan maddi olmayan duran varlıklar– araştırma ve geliştirme giderleri(devamı)

- maddi olmayan duran varlığın gelişimini tamamlamak, söz konusu varlığı kullanmak ya da satmak için uygun teknik, finansal ve başka kaynakların olması ve
- varlığın geliştirme maliyetinin, geliştirme sürecinde güvenilir bir şekilde ölçülebilir olması.

İşletme içi yaratılan maddi olmayan varlık tutarı, maddi olmayan duran varlığın yukarıda belirtilen muhasebeleştirme şartlarını karşıladığı andan itibaren oluşan harcamaların toplam tutarıdır. İşletme içi yaratılan maddi olmayan varlıklar kayda alınmadıklarında, geliştirme harcamaları oluştukları dönemde gider olarak kaydedilir.

Başlangıç muhasebeleştirilmesi sonrasında, işletme içi yaratılan maddi olmayan varlıklar da ayrı olarak satın alınan maddi olmayan duran varlıklar gibi maliyet değerlerinden birikmiş itfa payları ve birikmiş değer düşüklükleri düşüldükten sonraki tutar üzerinden gösterilirler.

Maddi olmayan duran varlıkların finansal durum tablosu dışı bırakılması

Bir maddi olmayan duran varlık elden çıkarıldığında veya kullanımı ya da satışından, gelecekte ekonomik yarar elde edilmesinin beklenmemesi durumunda finansal durum tablosu (bilanço) dışı bırakılır. Bir maddi olmayan duran varlığın finansal durum tablosu (bilanço) dışı bırakılmasından kaynaklanan kar ya da zarar, varsa, varlıkların elden çıkarılmasından sağlanan net tahsilatlar ile defter değerleri arasındaki fark olarak hesaplanır. Bu fark, ilgili varlık finansal durum tablosu (*bilanço*) dışına alındığı zaman kar veya zararda muhasebeleştirilir.

TUĞÇELİK ALÜMİNYUM VE METAL MAMÜLLERİ SANAYİ VE TİCARET ANONİM ŞİRKETİ

31 Aralık 2022 Tarihi İtibarıyla

Finansal Tablolara İlişkin Dipnotlar

(Tutarlar aksi belirtilmedikçe Türk Lirası ("TL") olarak ifade edilmiştir.)

NOT 2 – FİNANSAL TABLOLARIN SUNUMUNA İLİŞKİN ESASLAR (DEVAMI)

2.9 Önemli Muhasebe Politikalarının Özeti (Devamı)

Maddi Olmayan Duran Varlıklar (devamı)

Maddi Duran Varlıklar ve Şerefiye Haricinde Maddi Olmayan Duran Varlıklarda Değer Düşüklüğü

Şirket, her raporlama tarihinde varlıklarında değer düşüklüğü olup olmadığını belirlemek için maddi olan ve olmayan duran varlıklarının defter değerini inceler. Varlıklarda değer düşüklüğü olması durumunda, değer düşüklüğü tutarının belirlenebilmesi için varlıkların, varsa, geri kazanılabilir tutarı ölçülür. Bir varlığın geri kazanılabilir tutarının ölçülemediği durumlarda Şirket, varlıkla ilişkili nakit yaratan birimin geri kazanılabilir tutarını ölçer. Makul ve tutarlı bir tahsis esası belirlenmesi halinde şirket varlıkları nakit yaratan birimlere dağıtılır. Bunun mümkün olmadığı durumlarda, Şirket varlıkları makul ve tutarlı bir tahsis esasının belirlenmesi için en küçük nakit yaratan birimlere dağıtılır.

Süresiz ekonomik ömrü olan ve kullanıma hazır olmayan maddi olmayan duran varlıklar, yılda en az bir kez ya da değer düşüklüğü göstergesi olması durumunda değer düşüklüğü testine tabi tutulur. Geri kazanılabilir tutar, bir varlığın veya nakit yaratan birimin, satış maliyetleri düşülmüş gerçeğe uygun değeri ile kullanım değerinden yüksek olanıdır. Kullanım değeri, bir varlık veya nakit yaratan birimden elde edilmesi beklenen gelecekteki nakit akışlarının bugünkü değeridir. Kullanım değerinin hesaplanmasında mevcut dönemdeki piyasa değerlendirmesine göre paranın kullanım değerini ve gelecekteki nakit akımları tahminlerinde dikkate alınmayan varlığa özgü riskleri yansıtan vergi öncesi iskonto oranı kullanılır.

Bir varlığın (ya da nakit yaratan birimin) geri kazanılabilir tutarının defter değerinden düşük olduğu durumlarda, varlığın (ya da nakit yaratan birimin) defter değeri, geri kazanılabilir tutarına indirilir. İlgili varlığın yeniden değerlendirilen tutarla ölçülmediği hallerde değer düşüklüğü zararı doğrudan kar/zarar içinde muhasebeleştirilir. Bu durumda değer düşüklüğü zararı yeniden değerlendirme değeri azalışı olarak dikkate alınır.

Değer düşüklüğü zararının sonraki dönemlerde iptali söz konusu olduğunda, varlığın (ya da ilgili nakit yaratan birimin) defter değeri geri kazanılabilir tutar için yeniden güncellenen tahmini tutara denk gelecek şekilde artırılır. Arttırılan defter değeri, ilgili varlık (ya da ilgili nakit yaratan birimi) için önceki dönemlerde varlık için değer düşüklüğü zararının ayrılmamış olması durumunda ulaşacağı defter değeri aşmamalıdır. Varlık yeniden değerlendirilmiş bir tutar üzerinden gösterilmedikçe, değer düşüklüğü zararına ilişkin iptal işlemi doğrudan kar/zarar içinde muhasebeleştirilir. Yeniden değerlendirilmiş bir varlığın değer düşüklüğü zararının iptali, yeniden değerlendirme artışı olarak dikkate alınır.

TUĞÇELİK ALÜMİNYUM VE METAL MAMÜLLERİ SANAYİ VE TİCARET ANONİM ŞİRKETİ

31 Aralık 2022 Tarihi İtibarıyla

Finansal Tablolara İlişkin Dipnotlar

(Tutarlar aksi belirtilmedikçe Türk Lirası ("TL") olarak ifade edilmiştir.)

NOT 2 – FİNANSAL TABLOLARIN SUNUMUNA İLİŞKİN ESASLAR (DEVAMI)

2.9 Önemli Muhasebe Politikalarının Özeti (Devamı)

Borçlanma Maliyetleri

Kullanıma ve satışı hazır hale getirilmesi önemli ölçüde zaman isteyen varlıklar (özellikli varlıklar) söz konusu olduğunda, satın alınması, yapımı veya üretimi ile doğrudan ilişkilendirilen borçlanma maliyetleri, ilgili varlık kullanıma veya satışı hazır hale getirilene kadar varlığın maliyetine dahil edilmektedir.

Diğer tüm borçlanma maliyetleri, oluştukları dönemde kar veya zarar tablosuna kaydedilmektedir.

Finansal Araçlar

Finansal varlıklar ve yükümlülükler, Şirket finansal aracın sözleşmeden doğan karşılıklarına taraf olduğunda Şirket'in finansal durum tablosunda muhasebeleştirilir. Finansal varlıklar ve yükümlülükler ilk olarak gerçeğe uygun değerleri üzerinden ölçülür. Finansal varlıkların ve yükümlülüklerin (gerçeğe uygun değer değişimi kar veya zarara yansıtılan finansal varlık ve yükümlülükler hariç) edinimi veya ihracıyla doğrudan ilişkili olan işlem maliyetleri, uygun bir şekilde ilk muhasebeleştirmede o finansal varlıkların ve yükümlülüklerin gerçeğe uygun değerine eklenir veya bu değerden çıkarılır. Finansal varlıkların ve yükümlülüklerin edinimi veya ihracıyla doğrudan ilişkili olan işlem maliyetleri direkt olarak kar veya zarara yansıtılır.

Finansal varlıklar

Normal yoldan alınıp satılan finansal varlıklar işlem [teslim tarihi] tarihinde kayıtlara alınır veya çıkartılır.

Şirket, finansal varlıklarını (a) Finansal varlıkların yönetimi için işletmenin kullandığı iş modeli, (b) Finansal varlığın sözleşmeye bağlı nakit akışlarının özelliklerini esas alarak sonraki muhasebeleştirmede itfa edilmiş maliyeti üzerinden, gerçeğe uygun değer değişimi diğer kapsamlı gelire yansıtılarak veya gerçeğe uygun değer değişimi kar veya zarara yansıtılarak ölçülen olarak sınıflandırır. İşletme sadece finansal varlıkların yönetimi için kullandığı iş modelini değiştirdiğinde, bu değişiklikten etkilenen tüm finansal varlıkları yeniden sınıflandırır. Finansal varlıkların yeniden sınıflandırılması, yeniden sınıflandırma tarihinden itibaren ileriye yönelik olarak uygulanır. Bu tür durumlarda, daha önce finansal tablolara alınmış olan kazanç, kayıp (değer düşüklüğü kazanç ya da kayıpları dahil) veya faizler için herhangi düzeltme yapılmaz.

TUĞÇELİK ALÜMİNYUM VE METAL MAMÜLLERİ SANAYİ VE TİCARET ANONİM ŞİRKETİ

31 Aralık 2022 Tarihi İtibarıyla

Finansal Tablolara İlişkin Dipnotlar

(Tutarlar aksi belirtilmedikçe Türk Lirası (“TL”) olarak ifade edilmiştir.)

NOT 2 – FİNANSAL TABLOLARIN SUNUMUNA İLİŞKİN ESASLAR (DEVAMI)

2.9 Önemli Muhasebe Politikalarının Özeti (Devamı)

Finansal Araçlar (devamı)

Finansal varlıklar (devamı)

Finansal varlıkların sınıflandırılması

Aşağıdaki koşulları sağlayan finansal varlıklar sonradan itfa edilmiş maliyetleri üzerinden ölçülür:

- finansal varlığın, sözleşmeye bağlı nakit akışlarının tahsil edilmesini amaçlayan bir iş modeli kapsamında elde tutulması; ve
- finansal varlığa ilişkin sözleşme şartlarının, belirli tarihlerde sadece anapara ve anapara bakiyesinden kaynaklanan faiz ödemelerini içeren nakit akışlarına yol açması.

Aşağıdaki koşulları sağlayan finansal varlıklar ise gerçeğe uygun değer değişimi diğer kapsamlı gelire yansıtılarak ölçülür:

- finansal varlığın, sözleşmeye bağlı nakit akışlarının tahsil edilmesini ve finansal varlığın satılmasını amaçlayan bir iş modeli kapsamında elde tutulması; ve
- finansal varlığa ilişkin sözleşme şartlarının, belirli tarihlerde sadece anapara ve anapara bakiyesinden kaynaklanan faiz ödemelerini içeren nakit akışlarına yol açması.

Bir finansal varlık, itfa edilmiş maliyeti üzerinden ya da gerçeğe uygun değer değişimi diğer kapsamlı gelire yansıtılarak ölçülüyorsa, gerçeğe uygun değer değişimi kar veya zarara yansıtılarak ölçülür.

İlk defa finansal tablolara almada Şirket, ticari amaçla elde tutulmayan özkaynak aracına yapılan yatırımını gerçeğe uygun değerindeki sonraki değişikliklerin diğer kapsamlı gelirden sunulması konusunda, geri dönülemeyecek bir tercihte bulunulabilir.

(i) İtfa edilmiş maliyet ve etkin faiz yöntemi

İtfa edilmiş maliyeti üzerinden gösterilen finansal varlıklara ilişkin faiz geliri etkin faiz yöntemi kullanılarak hesaplanır. Etkin faiz yöntemi bir borçlanma aracının itfa edilmiş maliyetini hesaplama ve faiz gelirini ilgili döneme dağıtma yöntemidir. Bu gelir, aşağıdakiler dışında, finansal varlığın brüt defter değerine etkin faiz oranı uygulanarak hesaplanır:

(a) Satın alındığında veya oluşturulduğunda kredi-değer düşüklüğü bulunan finansal varlıklar. Bu tür finansal varlıklar için işletme, ilk defa finansal tablolara alınmasından itibaren, finansal varlığın itfa edilmiş maliyetine krediye göre düzeltilmiş etkin faiz oranını uygular.

(b) Satın alındığında veya oluşturulduğunda kredi-değer düşüklüğü bulunan finansal varlık olmayan ancak sonradan kredi-değer düşüklüğüne uğramış finansal varlık haline gelen finansal varlıklar. Bu tür finansal varlıklar için işletme, sonraki raporlama dönemlerinde, varlığın itfa edilmiş maliyetine etkin faiz oranını uygular.

Faiz geliri, sonraki muhasebeleştirilmede itfa edilmiş maliyetleri ve gerçeğe uygun değer değişimi diğer kapsamlı gelire yansıtılmış borçlanma araçları için etkin faiz yöntemi kullanılarak muhasebeleştirilir.

Faiz geliri kar veya zararda muhasebeleştirilir ve “finansman gelirleri – faiz gelirleri” kaleminde gösterilir.

TUĞÇELİK ALÜMİNYUM VE METAL MAMÜLLERİ SANAYİ VE TİCARET ANONİM ŞİRKETİ

31 Aralık 2022 Tarihi İtibarıyla

Finansal Tablolara İlişkin Dipnotlar

(Tutarlar aksi belirtilmedikçe Türk Lirası (“TL”) olarak ifade edilmiştir.)

NOT 2 – FİNANSAL TABLOLARIN SUNUMUNA İLİŞKİN ESASLAR (DEVAMI)

2.9 Önemli Muhasebe Politikalarının Özeti (Devamı)

Finansal Araçlar (devamı)

Finansal varlıklar (devamı)

Finansal varlıkların sınıflandırılması (devamı)

(ii) Gerçeğe uygun değer değişimi diğer kapsamlı gelire yansıtılan finansal varlıklar

Şirket tarafından elde tutulan özel sektör tahvillerinin gerçeğe uygun değer değişimi diğer kapsamlı gelire yansıtılır. Özel sektör tahvilleri ilk olarak gerçeğe uygun değerine işlem maliyetleri eklenerek ölçülür. Daha sonra bu özel sektör tahvillerinde kur farkı kazanç ve kayıplarından kaynaklanan değişimler (aşağıya bakınız), değer düşüklüğü kazanç veya kayıpları (aşağıya bakınız) ve etkin faiz yöntemi ((i)’e bakınız) kullanılarak hesaplanan faiz gelirleri, kar veya zararda muhasebeleştirilir. Kar veya zararda muhasebeleştirilen tutarlar, bu özel sektör tahvilleri itfa edilmiş maliyet üzerinden ölçülürse kar veya zararda muhasebeleştirilecek olan tutarlarla aynıdır. Bu özel sektör tahvillerinin defter değerindeki diğer tüm değişiklikler diğer kapsamlı gelirden muhasebeleştirilir ve yeniden değerlendirme fonu altında sunulur. Bu özel sektör tahvilleri finansal tablo dışı bırakıldığında önceden diğer kapsamlı gelirden muhasebeleştirilmiş olan toplam tutar kar veya zarara yeniden sınıflandırılır.

(iii) Gerçeğe uygun değer değişimi diğer kapsamlı gelire yansıtılan özkaynak araçları

İlk defa finansal tablolara almada Şirket, ticari amaçla elde tutulmayan her bir özkaynak aracına yapılan yatırımını gerçeğe uygun değerindeki sonraki değişikliklerin diğer kapsamlı gelirden sunulması konusunda, geri dönülemeyecek bir tercihte bulunabilir.

Bir finansal varlık aşağıdaki durumlarda ticari amaçla elde tutulduğu varsayılır:

- yakın bir tarihte satılma amacıyla edinilmişse; veya
- ilk defa finansal tablolara alınma sırasında Şirket’in birlikte yönettiği belirli finansal araçlardan oluşan portföyün bir parçasıysa ve son zamanlarda Şirket’in kısa dönemde kar etme konusunda eğilimi bulunduğu yönünde kanıt bulunmaktaysa; veya
- türev araçsa (finansal teminat sözleşmesi veya tanımlanmış ve etkin korunma aracı olan türev araçlar hariç).

TUĞÇELİK ALÜMİNYUM VE METAL MAMÜLLERİ SANAYİ VE TİCARET ANONİM ŞİRKETİ

31 Aralık 2022 Tarihi İtibarıyla

Finansal Tablolara İlişkin Dipnotlar

(Tutarlar aksi belirtilmedikçe Türk Lirası ("TL") olarak ifade edilmiştir.)

NOT 2 – FİNANSAL TABLOLARIN SUNUMUNA İLİŞKİN ESASLAR (DEVAMI)

2.9 Önemli Muhasebe Politikalarının Özeti (Devamı)

Finansal Araçlar (devamı)

Finansal varlıklar (devamı)

Finansal varlıkların sınıflandırılması (devamı)

Gerçeğe uygun değer değişimi diğer kapsamlı gelire yansıtılan özkaynak araçlarına yapılan yatırımlar başlangıçta gerçeğe uygun değeri üzerine işlem maliyetleri eklenerek ölçülür. Daha sonra, gerçeğe uygun değerdeki değişikliklerden kaynaklanan kazanç ve kayıplar diğer kapsamlı gelirden muhasebeleştirilip yeniden değerlendirilme fonunda birikirler. Özkaynak yatırımlarının elden çıkarılması durumunda, birikmiş olan toplam kazanç veya kayıp birikmiş karlara aktarılır.

Özkaynak araçlarından elde edilen temettüler, yatırım maliyetinin bir kısmının geri kazanılması niteliğinde olmadığı sürece TFRS 9 uyarınca kar veya zararda muhasebeleştirilir

(iv) Gerçeğe uygun değer değişimi kar veya zarara yansıtılan finansal varlıklar

İtfa edilmiş maliyetleri üzerinden veya gerçeğe uygun değer değişimi diğer kapsamlı gelire yansıtılarak ölçülme kriterini karşılamayan finansal varlıklar ((i) – (iii)'e bakınız) gerçeğe uygun değer değişimi kar veya zarara yansıtılarak ölçülürler.

Gerçeğe uygun değer değişimi kar veya zarara yansıtılan finansal varlıklar her dönem sonunda gerçeğe uygun değerlerinden ölçülür ve tüm gerçeğe uygun değer değişimleri, ilgili finansal varlıklar finansal riskten korunma işlemlerinin (bakınız korunma muhasebesi politikası) bir parçası olmadıkları sürece, kar veya zararda muhasebeleştirilir.

Kur farkı kazanç ve kayıpları

Finansal varlıkların yabancı para cinsinden gösterilen defter değeri, ilgili yabancı para birimiyle belirlenir ve her raporlama döneminin sonunda geçerli kurdan çevrilir. Özellikle,

- itfa edilmiş maliyetinden gösterilen ve tanımlanmış bir riskten korunma işleminin bir parçası olmayan finansal varlıklar için kur farkları kar veya zararda muhasebeleştirilir;
- gerçeğe uygun değer değişimi diğer kapsamlı gelire yansıtılarak ölçülen ve tanımlanmış bir riskten korunma işleminin bir parçası olmayan borçlanma araçlarının itfa edilmiş maliyetleri üzerinden hesaplanan kur farkları, dönem kar veya zararında muhasebeleştirilir. Oluşan diğer tüm kur farkları, diğer kapsamlı gelirden muhasebeleştirilir;
- gerçeğe uygun değeri kar veya zarara yansıtılarak ölçülen ve tanımlanmış bir riskten korunma işleminin parçası olmayan finansal varlıklara ilişkin kur farkları dönem kar veya zararda muhasebeleştirilir; ve
- gerçeğe uygun değeri diğer kapsamlı gelire yansıtılarak ölçülen özkaynak araçlarına ilişkin kur farkları diğer kapsamlı gelirden muhasebeleştirilir.

Finansal varlıklarda değer düşüklüğü

Şirket, itfa edilmiş maliyetleri üzerinden gösterilen veya gerçeğe uygun değer değişimi diğer kapsamlı gelire yansıtılarak ölçülen borçlanma araçları, kira alacakları, ticari alacaklar, müşterilerle yapılan sözleşmelerden doğan varlıklar ve ayrıca finansal teminat sözleşmelerine yapılan yatırımlarına dair beklenen kredi zararları için finansal tablolarında değer düşüklüğü karşılığı ayırır. Beklenen kredi zararı tutarı her raporlama döneminde ilgili finansal varlığın ilk kez finansal tablolara alınmasından bu yana kredi riskinde oluşan değişiklikleri yansıtacak şekilde güncellenir.

TUĞÇELİK ALÜMİNYUM VE METAL MAMÜLLERİ SANAYİ VE TİCARET ANONİM ŞİRKETİ

31 Aralık 2022 Tarihi İtibarıyla

Finansal Tablolara İlişkin Dipnotlar

(Tutarlar aksi belirtilmedikçe Türk Lirası ("TL") olarak ifade edilmiştir.)

NOT 2 – FİNANSAL TABLOLARIN SUNUMUNA İLİŞKİN ESASLAR (DEVAMI)

2.9 Önemli Muhasebe Politikalarının Özeti (Devamı)

Finansal Araçlar (devamı)

Finansal varlıklar (devamı)

Finansal varlıkların sınıflandırılması (devamı)

Finansal varlıklarda değer düşüklüğü (devamı)

Şirket önemli finansman unsuru olmayan ticari alacaklar, müşterilerle yapılan sözleşmelerden doğan varlıklar ve *kira alacakları* için basitleştirilmiş yaklaşımdan faydalanarak değer düşüklüğü karşılıklarını, ilgili finansal varlıkların ömürleri boyunca beklenen kredi zararına eşit tutarda hesaplar.

Şirket diğer tüm finansal araçları için, ilk muhasebeleştirilmeden bu yana eğer kredi riskinde önemli bir artış olduysa ömür boyu beklenen kredi zararlarını muhasebeleştirir. Ancak finansal aracın kredi riski ilk muhasebeleştirilmeden bu yana önemli bir artış göstermemişse Şirket o finansal araç için 12 aylık beklenen kredi zararı tutarında zarar karşılığını muhasebeleştirir.

Beklenen kredi zararlarının ölçümü ve muhasebeleştirilmesi

Beklenen kredi zararlarının ölçümü, temerrüt ihtimali, temerrüt halinde kayıp (örneğin temerrüt varsa kaybın büyüklüğü) ve temerrüt halinde riske esas tutarın bir fonksiyonudur. Temerrüt olasılığı ve temerrüt halinde kaybın değerlendirilmesi, ileriye dönük bilgilerle düzeltilmiş geçmişe ait verilere dayanır. Finansal varlıkların temerrüt halinde riske esas tutarı, ilgili varlıkların raporlama tarihindeki brüt defter değeri üzerinden yansıtılır.

Finansal varlıkların beklenen kredi zararı, Şirket'in sözleşmeye dayalı olarak vadesi geldikçe gerçekleşecek nakit akışlarının tamamı ile Şirket'in tahsil etmeyi beklediği nakit akışlarının tamamı arasındaki farkın (tüm nakit açıklarının) başlangıçtaki etkin faiz oranı (ya da satın alındığında veya oluşturulduğunda kredi-değer düşüklüğü bulunan finansal varlıklar için krediye göre düzeltilmiş etkin faiz oranı) üzerinden hesaplanan bugünkü değeridir.

Finansal varlıkların finansal tablo dışı bırakılması

Şirket yalnızca finansal varlıktan kaynaklanan nakit akışlarına ilişkin sözleşmeden doğan hakların süresi dolduğunda veya finansal varlığı ve finansal varlığın sahipliğinden kaynaklanan her türlü risk ve getirileri önemli ölçüde başka bir işletmeye devrettiğinde o finansal varlığı finansal tablo dışı bırakır.

İtfa edilmiş maliyeti üzerinden ölçülen bir finansal varlık finansal tablo dışı bırakılırken varlığın defter değeri ve tahsil edilen ve edilecek bedel arasındaki fark kar veya zararda muhasebeleştirilir. Ayrıca, gerçeğe uygun değer değişimi diğer kapsamlı gelire yansıtılan bir borçlanma aracının finansal tablo dışı bırakılmasında, daha önce ilgili araca ilişkin yeniden değerlendirme fonunda biriken toplam kazanç veya kayıp, kar veya zararda yeniden sınıflandırılır. Şirket'in ilk muhasebeleştirmede gerçeğe uygun değer değişimi diğer kapsamlı gelire yansıtılarak ölçmeyi tercih ettiği bir özkaynak aracının finansal tablo dışı bırakılması durumundaysa, yeniden değerlendirme fonunda biriken toplam kazanç veya kayıp kar veya zararda muhasebeleştirilmez, doğrudan birikmiş karlara transfer edilir.

TUĞÇELİK ALÜMİNYUM VE METAL MAMÜLLERİ SANAYİ VE TİCARET ANONİM ŞİRKETİ

31 Aralık 2022 Tarihi İtibarıyla

Finansal Tablolara İlişkin Dipnotlar

(Tutarlar aksi belirtilmedikçe Türk Lirası ("TL") olarak ifade edilmiştir.)

NOT 2 – FİNANSAL TABLOLARIN SUNUMUNA İLİŞKİN ESASLAR (DEVAMI)

2.9 Önemli Muhasebe Politikalarının Özeti (Devamı)

Finansal Araçlar (devamı)

Finansal yükümlülükler

İşletme, finansal yükümlülüğü ilk defa finansal tablolara alırken gerçeğe uygun değerinden ölçer. Gerçeğe uygun değer değişimleri kar veya zarara yansıtılanlar dışındaki yükümlülüklerin ilk ölçümünde, bunların edinimiyle veya ihracıyla doğrudan ilişkilendirilebilen işlem maliyetleri de gerçeğe uygun değere ilave edilir.

İşletme, aşağıdakiler dışında kalan tüm finansal yükümlülüklerini sonraki muhasebeleşirmede itfa edilmiş maliyetinden ölçülen olarak sınıflandırır:

(a) Gerçeğe uygun değer değişimi kar veya zarara yansıtılan finansal yükümlülükler: Bu yükümlülükler, türev ürünler de dahil olmak üzere, sonraki muhasebeleşirmede gerçeğe uygun değerinden ölçülür.

(b) Finansal varlığın devredilmesi işleminin finansal tablo dışı bırakma şartlarını taşımaması veya devam eden ilişki yaklaşımının uygulanması durumunda ortaya çıkan finansal yükümlülükler: Şirket, bir varlığı devam eden ilişkisi ölçüsünde finansal tabloda göstermeye devam ettiği durumda, finansal tabloya buna bağlı bir yükümlülük de yansıtır. Devredilen varlık ve buna bağlı yükümlülük, işletmenin elinde tutmaya devam ettiği hak ve mükellefiyetleri yansıtacak şekilde ölçülür. Devredilen varlığa bağlı yükümlülük, devredilen varlığın net defter değeri ile aynı usulde ölçülür.

(c) TFRS 3'ün uygulandığı bir işletme birleşmesinde edinen işletme tarafından finansal tablolara alınan şarta bağlı bedel: İlk defa finansal tablolara alınmasından sonra, bu tür bir şarta bağlı bedeldeki gerçeğe uygun değer değişimleri kar veya zarara yansıtılarak ölçülür.

İşletme, herhangi bir finansal yükümlülüğü yeniden sınıflandırmaz.

Finansal yükümlülüklerin finansal tablo dışı bırakılması

Şirket finansal yükümlülükleri yalnızca Şirket'in yükümlülükleri ortadan kalktığında, iptal edildiğinde veya zaman aşımına uğradığında finansal tablo dışı bırakır. Finansal tablo dışı bırakılan finansal yükümlülüğün defter değeri ve devredilen nakit dışı varlıklar veya üstlenilen yükümlülükler dahil olmak üzere ödenen veya ödenecek tutar arasındaki fark, kar veya zararda muhasebeleştirilir.

TUĞÇELİK ALÜMİNYUM VE METAL MAMÜLLERİ SANAYİ VE TİCARET ANONİM ŞİRKETİ

31 Aralık 2022 Tarihi İtibarıyla

Finansal Tablolara İlişkin Dipnotlar

(Tutarlar aksi belirtilmedikçe Türk Lirası ("TL") olarak ifade edilmiştir.)

NOT 2 – FİNANSAL TABLOLARIN SUNUMUNA İLİŞKİN ESASLAR (DEVAMI)

2.9 Önemli Muhasebe Politikalarının Özeti (Devamı)

Finansal Araçlar (devamı)

Türev finansal araçlar

Döviz kuru ve faiz oranıyla ilişkilendirilen riskleri kontrol altında tutabilmek için Şirket, döviz forward sözleşmeleri, opsiyonlar ve faiz oranı takas sözleşmelerinin de dahil olduğu türev niteliğinde olan çeşitli finansal araçlar kullanmaktadır.

Türev araçlar, ilgili türev sözleşmesinin yapıldığı tarih itibarıyla gerçeğe uygun değerinden muhasebeleştirilir ve takip eden tarihlerde de her raporlama döneminde gerçeğe uygun değerlerinden yeniden ölçülür. Sonuçta ortaya çıkan kazanç veya kayıp, eğer ilgili türev finansal riskten korunma aracı olarak belirlenmemiş ve etkinliği kanıtlanmamışsa kar veya zararda muhasebeleştirilir.

Pozitif gerçeğe uygun değeri olan bir türev araç, finansal varlık olarak muhasebeleştirilirken negatif gerçeğe uygun değeri olan bir türev araç, finansal yükümlülük olarak muhasebeleştirilir. Türev araçlar, Şirket'in bu araçları netlemeye ilişkin yasal hakkı ve niyeti olması dışında net olarak gösterilmezler. Türev aracın vadesine kalan sürenin 12 aydan uzun olması ve 12 ay içerisinde gerçekleşmesinin veya sonuçlandırılmasının beklenmediği durumlarda duran varlık ya da uzun vadeli yükümlülük olarak finansal tablolarda gösterilir. Kalan türev araçlar, dönen varlık ya da kısa vadeli yükümlülük olarak sunulur.

Şerefiye

Satın alım işleminde oluşan şerefiye tutarı, varsa, değer düşüklüğü karşılıkları düşüldükten sonra satın alım tarihindeki maliyet değeriyle değerlendirilir. Değer düşüklüğü testi için, şerefiye Şirket'in birleşmenin getirdiği sinerjiden fayda sağlamayı bekleyen nakit üreten birimlerine dağıtılır.

Şerefiyenin tahsis edildiği nakit üreten birimi, her yıl değer düşüklüğü testine tabi tutulur. Birimin değer düşüklüğüne uğradığını gösteren belirtilerin olması durumunda ise değer düşüklüğü testi daha sık yapılır. Nakit üreten birimin geri kazanılabilir tutarı defter değerinden düşük ise, değer düşüklüğü karşılığı ilk olarak birime tahsis edilen şerefiyeden ayrılır, ardından birim içindeki varlıkların defter değeri düşürülür. Şerefiye için ayrılan değer düşüklüğü karşılığı, doğrudan kar veya zarar içinde muhasebeleştirilir. Şerefiye değer düşüklüğü karşılığı sonraki dönemlerde iptal edilmez.

İlgili nakit üreten birimin satışı sırasında, şerefiye için belirlenen tutar, satış işleminde kar/zararın hesaplamasına dahil edilir.

Şirket'in iştirak satın alımı sonucu ortaya çıkan şerefiye için uyguladığı politika, İştirakler başlığı altında açıklanmıştır.

TUĞÇELİK ALÜMİNYUM VE METAL MAMÜLLERİ SANAYİ VE TİCARET ANONİM ŞİRKETİ

31 Aralık 2022 Tarihi İtibarıyla

Finansal Tablolara İlişkin Dipnotlar

(Tutarlar aksi belirtilmedikçe Türk Lirası ("TL") olarak ifade edilmiştir.)

NOT 2 – FİNANSAL TABLOLARIN SUNUMUNA İLİŞKİN ESASLAR (DEVAMI)

2.9 Önemli Muhasebe Politikalarının Özeti (Devamı)

Kur Değişiminin Etkileri

Yabancı Para İşlem ve Bakiyeler

Şirket'in her işletmesinin kendi finansal tabloları faaliyette buldukları temel ekonomik çevrede geçerli olan para birimi (fonksiyonel para birimi) ile sunulmuştur. Her işletmenin mali durumu ve faaliyet sonuçları, Şirket'in geçerli para birimi olan ve finansal tablolar için sunum birimi olan TL cinsinden ifade edilmiştir.

Her bir işletmenin finansal tablolarının hazırlanması sırasında, yabancı para cinsinden (TL dışındaki para birimleri) gerçekleşen işlemler, işlem tarihindeki kurlar esas alınmak suretiyle kaydedilmektedir.

Bilançoda yer alan dövizle endeksli parasal varlık ve yükümlülükler raporlama tarihinde geçerli olan kurlar kullanılarak Türk Lirası'na çevrilmiştir. Gerçeğe uygun değeri ile izlenmekte olan parasal olmayan kalemlerden yabancı para cinsinden kaydedilmiş olanlar, gerçeğe uygun değer belirlendiği tarihteki kurlar esas alınmak suretiyle TL'ye çevrilmiştir. Tarihi maliyet cinsinden ölçülen yabancı para birimindeki parasal olmayan kalemler yeniden çevrilmeye tabi tutulmazlar.

Kur farkları, aşağıda belirtilen durumlar haricinde, oluştukları dönemdeki kar ya da zararda muhasebeleştirilirler:

- Geleceğe yönelik kullanım amacıyla inşa edilmekte olan varlıklarla ilişkili olan ve yabancı para birimiyle gösterilen borçlar üzerindeki faiz maliyetlerine düzeltme kalemi olarak ele alınan ve bu tür varlıkların maliyetine dahil edilen kur farkları,
- Yabancı para biriminden kaynaklanan risklere (risklere karşı finansal koruma sağlamaya ilişkin muhasebe politikaları aşağıda açıklanmaktadır) karşı finansal koruma sağlamak amacıyla gerçekleştirilen işlemlerden kaynaklanan kur farkları,
- Yurtdışı faaliyetindeki net yatırımın bir parçasını oluşturan, çevrim yedeklerinde muhasebeleştirilen ve net yatırımın satışında kar ya da zararla ilişkilendirilen, ödenme niyeti ya da ihtimali olmayan yurtdışı faaliyetlerden kaynaklanan parasal borç ve alacaklardan doğan kur farkları.

TUĞÇELİK ALÜMİNYUM VE METAL MAMÜLLERİ SANAYİ VE TİCARET ANONİM ŞİRKETİ

31 Aralık 2022 Tarihi İtibarıyla

Finansal Tablolara İlişkin Dipnotlar

(Tutarlar aksi belirtilmedikçe Türk Lirası (“TL”) olarak ifade edilmiştir.)

NOT 2 – FİNANSAL TABLOLARIN SUNUMUNA İLİŞKİN ESASLAR (DEVAMI)

2.9 Önemli Muhasebe Politikalarının Özeti (Devamı)

Pay Başına Kazanç

kar veya zarar tablosunda belirtilen pay başına kazanç, net karın, yıl boyunca piyasada bulunan hisse senetlerinin ağırlıklı ortalama sayısına bölünmesi ile bulunmuştur. Türkiye’de şirketler, sermayelerini, hissedarlarına geçmiş yıl karlarından dağıttıkları “bedelsiz hisse” yolu ile arttırabilmektedirler. Bu tip “bedelsiz hisse” dağıtımları, pay başına kazanç hesaplamalarında, ihraç edilmiş hisse gibi değerlendirilir. Buna göre, bu hesaplamalarda kullanılan ağırlıklı ortalama hisse sayısı, söz konusu hisse senedi dağıtımlarının geçmişe dönük etkileri de dikkate alınarak bulunmuştur.

Raporlama Döneminden Sonraki Olaylar

Raporlama döneminden sonraki olaylar; kara ilişkin herhangi bir duyuru veya diğer seçilmiş finansal bilgilerin kamuya açıklanmasından sonra ortaya çıkmış olsalar bile, raporlama tarihi ile raporun yayımı için yetkilendirilme tarihi arasındaki tüm olayları kapsar.

Şirket, raporlama tarihinden sonraki düzeltme gerektiren olayların ortaya çıkması durumunda, finansal tablolara alınan tutarları bu yeni duruma uygun şekilde düzeltir.

Karşılıklar, Koşullu Varlık ve Yükümlülükler

Geçmiş olaylardan kaynaklanan mevcut bir yükümlülüğün bulunması, yükümlülüğün yerine getirilmesinin muhtemel olması ve söz konusu yükümlülük tutarının güvenilir bir şekilde tahmin edilebilir olması durumunda finansal tablolarda karşılık ayrılır.

Karşılık olarak ayrılan tutar, yükümlülüğe ilişkin risk ve belirsizlikler göz önünde bulundurularak, raporlama tarihi itibarıyla yükümlülüğün yerine getirilmesi için yapılacak harcamanın en güvenilir şekilde tahmin edilmesi yoluyla hesaplanır. Karşılığın, mevcut yükümlülüğün karşılanması için gerekli tahmini nakit akımlarını kullanarak ölçülmesi durumunda söz konusu karşılığın defter değeri, ilgili nakit akımlarının bugünkü değerine eşittir.

Karşılığın ödenmesi için gerekli olan ekonomik faydanın bir kısmı ya da tamamının üçüncü taraflarca karşılanmasının beklendiği durumlarda, tahsil edilecek tutar, ilgili tutarın tahsil edilmesinin hemen kesin olması ve güvenilir bir şekilde ölçülmesi halinde varlık olarak muhasebeleştirilir.

TUĞÇELİK ALÜMİNYUM VE METAL MAMÜLLERİ SANAYİ VE TİCARET ANONİM ŞİRKETİ

31 Aralık 2022 Tarihi İtibarıyla

Finansal Tablolara İlişkin Dipnotlar

(Tutarlar aksi belirtilmedikçe Türk Lirası (“TL”) olarak ifade edilmiştir.)

NOT 2 – FİNANSAL TABLOLARIN SUNUMUNA İLİŞKİN ESASLAR (DEVAMI)

2.9 Önemli Muhasebe Politikalarının Özeti (Devamı)

Karşılıklar, Koşullu Varlık ve Yükümlülükler (Devamı)

Zarara sebebiyet verecek sözleşmeler

Zarara sebebiyet verecek sözleşmelerden kaynaklanan mevcut yükümlülükler, karşılık olarak hesaplanır ve muhasebeleştirilir. Şirket’in, sözleşmeye bağlı yükümlülüklerini yerine getirmek için katlanılacak kaçınılmaz maliyetlerin bahse konu sözleşmeye ilişkin olarak elde edilmesi beklenen ekonomik faydaları aşan sözleşmesinin bulunması halinde, zarara sebebiyet verecek sözleşmenin var olduğu kabul edilir.

Yeniden yapılandırma

Şirket’in yeniden yapılandırmaya ilişkin ayrıntılı bir resmi planı geliştirmesiyle birlikte yeniden yapılandırma planını uygulamaya koyarak ya da bu plana ilişkin temel özellikleri bundan etkilenecekler açıklarak, söz konusu plandan etkilenecekler için geçerli bir beklenti oluşturması durumunda yeniden yapılandırma karşılığı muhasebeleştirilir. Yeniden yapılandırma karşılığının hesaplaması sadece yeniden yapılandırma işleminden kaynaklanan doğrudan harcamalarla ilgili olup, yeniden yapılandırma için gereken tutarlar ile işletmenin süregelen faaliyetleriyle ilişkilendirilmeyen tutarları kapsar.

Garantiler

Garanti maliyetleriyle ilgili karşılıklar, Şirket’e ait yükümlülüklerin karşılanması için yönetim tarafından tahmin edilen en uygun harcamalara göre, ilgili ürünlerin satış tarihinde muhasebeleştirilir.

Durdurulan Faaliyetler

Elden çıkarılacak faaliyetler, bir Şirket’in elden çıkardığı veya satılmaya hazır değer olarak sınıflandırdığı, faaliyetleri ile nakit akımları Şirket’in bütününden ayrı tutulabilir bir bölümdür. Elden çıkarılacak faaliyetler; ayrı bir faaliyet alanı veya coğrafi faaliyet bölgesini ifade eder, satış veya elden çıkarmaya yönelik ayrı bir planın parçasıdır veya satma amacıyla alınmış bir Bağlı Ortaklık’tır. Şirket, elden çıkarılacak faaliyetleri, ilgili varlık ve yükümlülüklerinin kayıtlı değerleri ile elden çıkarmak için katlanılacak maliyetler düşülmüş rayiç bedellerinin düşük olanı ile değerlendirilmektedir.

Devlet Teşvik ve Yardımları

Devlet teşviki, işletmenin teşvikin elde edilmesi için gerekli koşulları yerine getireceğine ve teşvikin elde edileceğine dair makul bir güvence olmadan finansal tablolara yansıtılmaz.

Devlet teşvikleri, bu teşviklerle karşılanması amaçlanan maliyetlerin gider olarak muhasebeleştirildiği dönemler boyunca sistematik şekilde kar veya zarara yansıtılır. Bir finansman aracı olan devlet teşvikleri, finanse ettikleri harcama kalemini netleştirmek amacıyla kar veya zararda muhasebeleştirilmek yerine, kazanılmamış gelir olarak finansal durum tablosu (bilanço) ile ilişkilendirilmeli ve ilgili varlıkların ekonomik ömrü boyunca sistematik şekilde kar veya zarara yansıtılmalıdır.

TUĞÇELİK ALÜMİNYUM VE METAL MAMÜLLERİ SANAYİ VE TİCARET ANONİM ŞİRKETİ

31 Aralık 2022 Tarihi İtibarıyla

Finansal Tablolara İlişkin Dipnotlar

(Tutarlar aksi belirtilmedikçe Türk Lirası (“TL”) olarak ifade edilmiştir.)

NOT 2 – FİNANSAL TABLOLARIN SUNUMUNA İLİŞKİN ESASLAR (DEVAMI)

2.9 Önemli Muhasebe Politikalarının Özeti (Devamı)

Devlet Teşvik ve Yardımları (devamı)

Önceden gerçekleşmiş gider veya zararları karşılamak ya da işletmeye gelecekte herhangi bir maliyet gerektirmeksizin acil finansman desteği sağlamak amacıyla verilen devlet teşvikleri, tahsil edilebilir hale geldiği dönemde kar ya da zararda muhasebeleştirilir.

Devletten piyasa faiz oranından düşük bir oranla alınan kredinin faydası, devlet teşviki olarak kabul edilir. Düşük faiz oranının yarattığı fayda, kredinin başlangıçtaki defter değeri ile elde edilen kazanımlar arasındaki fark olarak ölçülür.

Yatırım Amaçlı Gayrimenkuller

Yatırım amaçlı gayrimenkuller, kira ve/veya değer artış kazancı elde etmek amacıyla elde tutulan gayrimenkuller olup ilk olarak maliyet değerleri ve buna dahil olan işlem maliyetleri ile ölçülürler. Başlangıç muhasebeleştirilmesi sonrasında yatırım amaçlı gayrimenkuller, raporlama tarihi itibarıyla piyasa koşullarını yansıtan gerçeğe uygun değer ile değerlendirilir. Yatırım amaçlı gayrimenkullerin gerçeğe uygun değerindeki değişikliklerden kaynaklanan kazanç veya zararlar oluştukları dönemde kar veya zarar tablosuna dahil edilirler.

Yatırım amaçlı gayrimenkuller, kira ve/veya değer artış kazancı elde etmek amacıyla elde tutulan gayrimenkuller olup, maliyet değerinden birikmiş amortisman ve varsa birikmiş değer düşüklükleri düşüldükten sonraki tutarlar ile gösterilmektedirler. Kabul gören kriterlere uyması durumunda bilançoda yer alan tutara, var olan yatırım amaçlı gayrimenkulün herhangi bir kısmını değiştirmenin maliyeti dahil edilir. Söz konusu tutara, yatırım amaçlı gayrimenkullere yapılan günlük bakımlar dahil değildir.

Yatırım amaçlı gayrimenkuller, satılmaları veya kullanılamaz hale gelmeleri ve satışından gelecekte herhangi bir ekonomik yarar sağlanamayacağı belirlenmesi durumunda bilanço dışı bırakılırlar. Yatırım amaçlı gayrimenkulün kullanım süresini doldurmasından veya satışından kaynaklanan kar/zarar, oluştukları dönemde kar veya zarar tablosuna dahil edilir.

Transferler, yatırım amaçlı gayrimenkullerin kullanımında bir değişiklik olduğunda yapılır. Gerçeğe uygun değer esasına göre izlenen yatırım amaçlı gayrimenkulden, sahibi tarafından kullanılan gayrimenkul sınıfına yapılan bir transferde, transfer sonrasında yapılan muhasebeleştirme işlemindeki tahmini maliyeti, anılan gayrimenkulün kullanım şeklindeki değişikliğin gerçekleştiği tarihteki gerçeğe uygun değeridir. Sahibi tarafından kullanılan bir gayrimenkulün, gerçeğe uygun değer esasına göre gösterilecek yatırım amaçlı bir gayrimenkule dönüşmesi durumunda, işletme, kullandığındaki değişikliğin gerçekleştiği tarihe kadar “Maddi Duran Varlıklar”a uygulanan muhasebe politikasını uygular.

Faaliyet kiralaması çerçevesinde kiralanmış gayrimenkuller, yatırım amaçlı gayrimenkul olarak sınıflandırılmamıştır.

TUĞÇELİK ALÜMİNYUM VE METAL MAMÜLLERİ SANAYİ VE TİCARET ANONİM ŞİRKETİ

31 Aralık 2022 Tarihi İtibarıyla

Finansal Tablolara İlişkin Dipnotlar

(Tutarlar aksi belirtilmedikçe Türk Lirası ("TL") olarak ifade edilmiştir.)

NOT 2 – FİNANSAL TABLOLARIN SUNUMUNA İLİŞKİN ESASLAR (DEVAMI)

2.9 Önemli Muhasebe Politikalarının Özeti (Devamı)

Kurum Kazancı Üzerinden Hesaplanan Vergiler

Türk Vergi Mevzuatı, ana şirket ve onun bağlı ortaklığına vergi beyannamesi hazırlamasına izin vermediğinden, ekli finansal tablolarda da yansıtıldığı üzere, vergi karşılıkları her bir işletme bazında ayrı olarak hesaplanmıştır.

Gelir vergisi gideri, cari vergi ve ertelenmiş vergi giderinin toplamından oluşur.

Cari vergi

Cari yıl vergi yükümlülüğü, dönem karının vergiye tabi olan kısmı üzerinden hesaplanır. Vergiye tabi kar, diğer yıllarda vergilendirilebilir ya da vergiden indirilebilir kalemler ile vergilendirilmesi ya da vergiden indirilmesi mümkün olmayan kalemleri hariç tutması nedeniyle, kar veya zarar tablosunda yer verilen kardan farklılık gösterir. Şirket'in cari vergi yükümlülüğü raporlama tarihi itibarıyla yasallaşmış ya da önemli ölçüde yasallaşmış vergi oranı kullanılarak hesaplanmıştır.

Ertelenmiş vergi

Ertelenmiş vergi yükümlülüğü veya varlığı, varlıkların ve yükümlülüklerin finansal tablolarda gösterilen tutarları ile yasal vergi matrahı hesabında dikkate alınan tutarları arasındaki geçici farklılıkların bilanço yöntemine göre vergi etkilerinin yasalaşmış vergi oranları dikkate alınarak hesaplanmasıyla belirlenmektedir. Ertelenmiş vergi yükümlülükleri vergilendirilebilir geçici farkların tümü için hesaplanırken, indirilebilir geçici farklardan oluşan ertelenmiş vergi varlıkları, gelecekte vergiye tabi kar elde etmek suretiyle söz konusu farklardan yararlanmanın kuvvetle muhtemel olması şartıyla hesaplanmaktadır. Bahse konu varlık ve yükümlülükler, ticari ya da mali kar/zararı etkilemeyen işleme ilişkin geçici fark, şerefiye veya diğer varlık ve yükümlülüklerin ilk defa finansal tablolara alınmasından (işletme birleşmeleri dışında) kaynaklanıyorsa muhasebeleştirilmez.

Ertelenmiş vergi yükümlülükleri, Şirket'in geçici farklılıkların ortadan kalkmasını kontrol edebildiği ve yakın gelecekte bu farkın ortadan kalkma olasılığının düşük olduğu durumlar haricinde, bağlı ortaklık ve iştiraklerdeki yatırımlar ve iş ortaklıklarındaki paylar ile ilişkilendirilen vergilendirilebilir geçici farkların tümü için hesaplanır. Bu tür yatırım ve paylar ile ilişkilendirilen vergilendirilebilir geçici farklardan kaynaklanan ertelenmiş vergi varlıkları, yakın gelecekte vergiye tabi yeterli kar elde etmek suretiyle söz konusu farklardan yararlanmanın kuvvetle muhtemel olması ve gelecekte ilgili farkların ortadan kalkmasının muhtemel olması şartlarıyla hesaplanmaktadır.

Ertelenmiş vergi varlıkları ve yükümlülükleri varlıkların gerçekleşeceği veya yükümlülüklerin yerine getirileceği dönemde geçerli olması beklenen ve raporlama tarihi itibarıyla yasallaşmış veya önemli ölçüde yasallaşmış vergi oranları (vergi düzenlemeleri) üzerinden hesaplanır. Ertelenmiş vergi varlıkları ve yükümlülüklerinin hesaplanması sırasında, Şirket'in raporlama tarihi itibarıyla varlıklarının defter değerini geri kazanması ya da yükümlülüklerini yerine getirmesi için tahmin ettiği yöntemlerin vergi sonuçları dikkate alınır.

TUĞÇELİK ALÜMİNYUM VE METAL MAMÜLLERİ SANAYİ VE TİCARET ANONİM ŞİRKETİ

31 Aralık 2022 Tarihi İtibarıyla

Finansal Tablolara İlişkin Dipnotlar

(Tutarlar aksi belirtilmedikçe Türk Lirası (“TL”) olarak ifade edilmiştir.)

NOT 2 – FİNANSAL TABLOLARIN SUNUMUNA İLİŞKİN ESASLAR (DEVAMI)

2.9 Önemli Muhasebe Politikalarının Özeti (Devamı)

Kurum Kazancı Üzerinden Hesaplanan Vergiler (Devamı)

Ertelenmiş vergi (devamı)

Ertelenmiş vergi varlıkları ve yükümlülükleri, cari vergi varlıklarıyla cari vergi yükümlülüklerini mahsup etme ile ilgili yasal bir hakkın olması veya söz konusu varlık ve yükümlülüklerin aynı vergi mercii tarafından toplanan gelir vergisiyle ilişkilendirilmesi ya da Şirket’in cari vergi varlık ve yükümlülüklerini netleştirmek suretiyle ödeme niyetinin olması durumunda mahsup edilir.

Gerçeğe uygun değer yöntemi kullanılarak ölçülen yatırım amaçlı gayrimenkullere ilişkin ertelenmiş vergi borcu ve ertelenmiş vergi varlık hesaplamasında bu varlıkların defter değerinin, aksine bir varsayım olmaması durumunda, satış yolu ile tamamen geri kazanıldığı varsayılır. Yatırım amaçlı gayrimenkulün itfa edilebilir olması ve yatırım amaçlı gayrimenkullerden elde edilecek ekonomik faydaların satış yolundan ziyade zaman içinde tümüyle kullanılması amacı güden bir işletme modeli çerçevesinde elde bulundurulması aksine bir varsayımdır. Şirket Yönetimi, Şirket’in yatırım amaçlı gayrimenkul portföyünü inceleyerek, hiçbir yatırım amaçlı gayrimenkulünün yatırım amaçlı gayrimenkullerden elde edilecek ekonomik faydaların satış yolundan ziyade zaman içinde tümüyle kullanılması amacı güden işletme modeline göre elde tutulmadığına kanaat getirmiştir. Bu nedenle yönetim TMS 12’deki değişikliklerde belirtilen “satış” varsayımının aksi bir varsayımı ifade etmediğini belirtmiştir. Sonuç olarak Şirket, yatırım amaçlı gayrimenkullerinin satışından herhangi bir gelir vergisine tabi olmadığından yatırım amaçlı gayrimenkullerinin gerçeğe uygun değer değişimi ile ilgili herhangi bir ertelenmiş vergi tutarı muhasebeleştirilmemiştir.

Dönem cari ve ertelenmiş vergisi

Vergi, doğrudan özkaynaklar altında muhasebeleştirilen bir işlemle ilgili olmaması koşuluyla, kar veya zarar tablosuna dahil edilir. Aksi takdirde vergi de ilgili işlemle birlikte özkaynaklar altında muhasebeleştirilir.

Çalışanlara Sağlanan Faydalar

Kıdem tazminatları:

Türkiye’de mevcut kanunlar ve toplu iş sözleşmeleri hükümlerine göre kıdem tazminatı, emeklilik veya işten çıkarılma durumunda ödenmektedir. Güncellenmiş olan TMS 19 *Çalışanlara Sağlanan Faydalar* Standardı (“TMS 19”) uyarınca söz konusu türdeki ödemeler tanımlanmış emeklilik fayda planları olarak nitelendirilir.

Bilançoda muhasebeleştirilen kıdem tazminatı yükümlülüğü, tüm çalışanların emeklilikleri dolayısıyla ileride doğması beklenen yükümlülük tutarlarının net bugünkü değerine göre hesaplanmış ve finansal tablolara yansıtılmıştır. Hesaplanan tüm aktüeryal kazançlar ve kayıplar diğer kapsamlı gelir altında muhasebeleştirilmiştir.

TUĞÇELİK ALÜMİNYUM VE METAL MAMÜLLERİ SANAYİ VE TİCARET ANONİM ŞİRKETİ

31 Aralık 2022 Tarihi İtibarıyla

Finansal Tablolara İlişkin Dipnotlar

(Tutarlar aksi belirtilmedikçe Türk Lirası ("TL") olarak ifade edilmiştir.)

NOT 2 – FİNANSAL TABLOLARIN SUNUMUNA İLİŞKİN ESASLAR (DEVAMI)

2.9 Önemli Muhasebe Politikalarının Özeti (Devamı)

Çalışanlara Sağlanan Faydalar (devamı)

Kar payı ve ikramiye ödemeleri

Şirket, bazı düzeltmeler sonrası şirket hissedarlarına ait karı dikkate alan bir yöntemle dayanarak hesaplanan kar payı ve ikramiyeyi yükümlülük ve gider olarak kaydetmektedir. Şirket, sözleşmeye bağlı bir zorunluluk ya da zımni bir yükümlülük yaratan geçmiş bir uygulamanın olduğu durumlarda karşılık ayırmaktadır.

Nakit Akış Tablosu

Nakit akış tablosunda, döneme ilişkin nakit akışları esas, yatırım ve finansman faaliyetlerine dayalı bir biçimde sınıflandırılarak raporlanır.

Sermaye ve Temettüleri

Adi hisseler, özsermaye olarak sınıflandırılır. Adi hisseler üzerinden dağıtılan temettüler, temettü kararının alındığı dönemde birikmiş kardan indirilerek kaydedilir.

2.10 Önemli Muhasebe Değerlendirme, Tahmin ve Varsayımları

Şirket'in muhasebe politikalarını uygularken aldığı kritik kararlar

Yatırım Amaçlı Gayrimenkullere İlişkin Ertelenmiş Vergi

Şirket'e ait yatırım amaçlı gayrimenkullerden kaynaklanan ertelenmiş vergi borcu ve ertelenmiş vergi varlık hesaplamasında, yatırım amaçlı gayrimenkullerden elde edilecek ekonomik faydaların satış yolundan ziyade zaman içinde tümüyle kullanılması amacı güden bir işletme modeli çerçevesinde elde bulundurulmadığına kanaat getirilmiştir. Yatırım amaçlı gayrimenkullerinin satış kazançları 2023 ve sonrasındaki yıllar için %10 vergiye tabidir. Şirket, yatırım amaçlı gayrimenkullerini süresiz elinde tutmayı planladığından, yatırım amaçlı gayrimenkullerinin gerçeğe uygun değeri ile vergiye esas değeri arasındaki farktan %10 ertelenmiş vergi yükümlülüğü hesaplanmıştır.

Ertelenmiş Vergi

Şirket, vergiye esas yasal finansal tabloları ile TFRS'ye göre hazırlanmış finansal tabloları arasındaki farklılıklardan kaynaklanan geçici zamanlama farkları için ertelenmiş vergi varlığı ve yükümlülüğü muhasebeleştirilmektedir. Şirket'in bağlı ortaklıklarının gelecekte oluşacak karlardan indirilebilecek kullanılmamış mali zararları ve diğer indirilebilir geçici farklardan oluşan ertelenmiş vergi varlıkları bulunmaktadır. Ertelenmiş vergi varlıklarının kısmen ya da tamamen geri kazanılabilir tutarı mevcut koşullar altında tahmin edilmiştir. Değerlendirme sırasında, gelecekteki kar projeksiyonları, cari dönemlerde oluşan zararlar, kullanılmamış zararların ve diğer vergi varlıklarının son kullanılabilirliği tarihler ve gerektiğinde kullanılabilir vergi planlama stratejileri göz önünde bulundurulmuştur.

TUĞÇELİK ALÜMİNYUM VE METAL MAMÜLLERİ SANAYİ VE TİCARET ANONİM ŞİRKETİ

31 Aralık 2022 Tarihi İtibarıyla

Finansal Tablolara İlişkin Dipnotlar

(Tutarlar aksi belirtilmedikçe Türk Lirası (“TL”) olarak ifade edilmiştir.)

NOT 2 – FİNANSAL TABLOLARIN SUNUMUNA İLİŞKİN ESASLAR (DEVAMI)

2.10 Önemli Muhasebe Değerlendirme, Tahmin ve Varsayımları (Devamı)

Şirket’un muhasebe politikalarını uygularken aldığı kritik kararlar (devamı)

Ertelenmiş Vergi (devamı)

Elde edilen veriler ışığında, Şirket’in gelecekte elde edilecek vergiye tabi kar ertelenmiş vergi varlıklarının tamamını karşılamaya yetmiyorsa, ertelenmiş vergi varlığının tamamı ve bir kısmına karşılık ayrılır. Şirket, kuruluş ve gelişme aşamasında olduğundan ve ileride vergiye tabi kar elde etmek suretiyle söz konusu ertelenmiş vergi varlıklarından yararlanması belirsiz olduğundan (ertelenmiş vergi varlığının geri kazanabileceğine ilişkin kanaat oluşmaması sebebiyle), ertelenmiş vergi varlığını kayıtlara almamıştır. Eğer gelecekteki faaliyet sonuçları, Şirket’in şu andaki beklentilerini aşarsa, kayıtlara alınmamış ertelenmiş vergi varlığını kayıtlara almak gerekebilir.

Gelir Vergisi

Şirket çeşitli vergi yetki alanlarında faaliyet göstermektedir ve bu ülkelerde geçerli olan vergi mevzuatı ve vergi kanunlarına tabidir. Şirket’in gelir vergisi karşılığını belirlemesinde önemli tahminlerin kullanılması gerekmektedir. Şirket vergi yükümlülüklerinden kaynaklanan vergi karşılığını ve devreden mali zararlarının kullanımını tahmin etmektedir. Nihai vergi sonuçları çıktığında, gerçekleşen tutarlar tahmin edilenlerden farklı olabilir ve raporlama tarihi itibarıyla kayıtlarda olan gelir vergisi karşılığına bir düzeltme getirebilir.

NOT 3 - NAKİT VE NAKİT BENZERLERİ

| | 31 Aralık 2022 | 31 Aralık 2021 |
|----------------------|-------------------|-------------------|
| Kasa | 21.902 | 36.000 |
| Bankalar: | | |
| - Vadesiz mevduatlar | | |
| <i>TL</i> | 7.246.910 | 184.618 |
| <i>Avro</i> | 2.575.000 | 60.950.116 |
| <i>ABD Doları</i> | 37.324.021 | 9.409.592 |
| Bloke | 279.089 | - |
| Toplam | 47.446.922 | 70.580.326 |

TUĞÇELİK ALÜMİNYUM VE METAL MAMÜLLERİ SANAYİ VE TİCARET ANONİM ŞİRKETİ

31 Aralık 2022 Tarihi İtibarıyla

Finansal Tablolara İlişkin Dipnotlar

(Tutarlar aksi belirtilmedikçe Türk Lirası ("TL") olarak ifade edilmiştir.)

NOT 4 - İLİŞKİLİ TARAFLAR AÇIKLAMALARI

İlişkili taraflardan olan ticari alacaklar genellikle alım işlemlerinden kaynaklanmaktadır ve borçlar doğası gereği teminatsızdır ve faiz işletilmemektedir. İlişkili taraflardan olan diğer alacaklar ve borçlar genellikle finansman işlemlerinden kaynaklanmaktadır ve borçlar doğası gereği teminatsızdır.

İlişkili taraflara kısa vadeli ticari alacaklar:

| | 31 Aralık 2022 | 31 Aralık 2021 |
|---------------------------------------|-------------------|-------------------|
| Eurasia Maritime Group Limited | 14.023.725 | 25.724.532 |
| Nersan Global Yapı A.Ş. | - | 8.850 |
| Nersan International Dış Ticaret A.Ş. | - | 25.050 |
| East Wave Denizcilik A.Ş. | - | 8.850 |
| Toplam | 14.023.725 | 25.767.282 |

İlişkili taraflara uzun vadeli ticari alacaklar:

| | 31 Aralık 2022 | 31 Aralık 2021 |
|--------------------------------|----------------|-------------------|
| Eurasia Maritime Group Limited | - | 23.992.200 |
| Toplam | - | 23.992.200 |

İlişkili taraflardan kısa vadeli diğer alacaklar:

| | 31 Aralık 2022 | 31 Aralık 2021 |
|--|----------------|-------------------|
| Unimarin Denizcilik Sanayi ve Tic. Ltd. Şti. | - | 11.222.579 |
| Mehmet Nergiz | - | 2.843.441 |
| Nersan Holding A.Ş. | - | 1.267.157 |
| Nersan Global Yapı A.Ş. | - | 200.000 |
| Nersan International Dış Ticaret A.Ş. | - | 80.124 |
| Toplam | - | 15.613.301 |

TUĞÇELİK ALÜMİNYUM VE METAL MAMÜLLERİ SANAYİ VE TİCARET ANONİM ŞİRKETİ

31 Aralık 2022 Tarihi İtibarıyla

Finansal Tablolara İlişkin Dipnotlar

(Tutarlar aksi belirtilmedikçe Türk Lirası (“TL”) olarak ifade edilmiştir.)

NOT 4 - İLİŞKİLİ TARAFLAR AÇIKLAMALARI (DEVAMI)

İlişkili taraflardan alımlar :

| 31 Aralık 2022 | Faiz gelirleri |
|---|-----------------------|
| Mehmet Nergiz | 1.813.190 |
| Unimarin Denizcilik San.ve Tic.Ltd.Şti. | 318.986 |
| Toplam | 2.132.176 |

| 31 Aralık 2021 | Alımlar |
|---|------------------|
| Unimarin Denizcilik San.ve Tic. Ltd. Şti. | 3.500.000 |
| Nersan Holding A.Ş. | 810.000 |
| Toplam | 4.310.000 |

İlişkili taraflara satışlar :

| | 31 Aralık 2022 | 31 Aralık 2021 |
|---|-----------------------|-----------------------|
| Unimarin Denizcilik San.ve Tic. Ltd. Şti. | - | 38.400 |
| Nersan Holding A.Ş. | - | 42.000 |
| East Wave Denizcilik A.Ş. | - | 30.000 |
| Nersan International Dış Ticaret A.Ş. | - | 22.500 |
| Nersan Global Yapı A.Ş. | - | 22.500 |
| Toplam | - | 155.400 |

Üst yönetime 2022 ve 2021 yılları içerisinde sağlanan ücret ve benzeri faydalar aşağıda belirtilmiştir: Şirket'in, üst düzey yönetim kadrosu Yönetim Kurulu üyeleri ve İcra Kurulu üyelerinden oluşmaktadır. Üst düzey yöneticilere sağlanan faydalar **ise ücret, prim, sağlık sigortası ve ulaşım** gibi faydaları içermektedir.

| | 1 Ocak- 31 Aralık 2022 | 1 Ocak- 31 Aralık 2021 |
|---|-----------------------------------|-----------------------------------|
| Yönetim kurulu ve üst düzey yönetime yapılan ödemeler | 1.155.895 | 366.435 |
| Toplam | 1.155.895 | 366.435 |

TUĞÇELİK ALÜMİNYUM VE METAL MAMÜLLERİ SANAYİ VE TİCARET ANONİM ŞİRKETİ

31 Aralık 2022 Tarihi İtibarıyla

Finansal Tablolara İlişkin Dipnotlar

(Tutarlar aksi belirtilmedikçe Türk Lirası (“TL”) olarak ifade edilmiştir.)

NOT 5 - TİCARİ ALACAK VE BORÇLAR

a) Ticari alacaklar

Kısa vadeli ticari alacaklar

| | 31 Aralık 2022 | 31 Aralık 2021 |
|---|-----------------------|-----------------------|
| Ticari alacaklar | 331.265.741 | 154.475.341 |
| İlişkili taraflardan ticari alacaklar (Not 4) | 14.023.725 | 25.767.282 |
| Alacak senetleri | - | 4.662.082 |
| Şüpheli ticari alacaklar | 2.107.362 | 523.990 |
| Eksi : Şüpheli ticari alacak karşılığı | (2.107.362) | (523.990) |
| Toplam | 345.289.466 | 184.904.705 |

Şüpheli ticari alacakların yıl içerisindeki hareket tablosu aşağıdaki gibidir:

| | 1 Ocak- 31 Aralık 2022 | 1 Ocak- 31 Aralık 2021 |
|--|-----------------------------------|-----------------------------------|
| Açılış bilançosu | 523.990 | 1.027.249 |
| Yıl içerisinde meydana gelen artışlar (Not 20) | 1.583.372 | - |
| Yıl içerisindeki tahsilatlar (-) (Not 20) | - | (503.259) |
| Kapanış bilançosu | 2.107.362 | 523.990 |

Uzun vadeli ticari alacaklar

| | 31 Aralık 2022 | 31 Aralık 2021 |
|---|-----------------------|-----------------------|
| İlişkili taraflardan ticari alacaklar (Not 4) | - | 23.992.200 |
| Toplam | - | 23.992.200 |

b) Ticari borçlar

Kısa vadeli ticari borçlar

| | 31 Aralık 2022 | 31 Aralık 2021 |
|----------------------|-----------------------|-----------------------|
| Ticari borçlar | 113.047.862 | 28.419.063 |
| Borç senetleri | 185.621.660 | 131.212.398 |
| Gider tahakkukları | 142.223 | 10.125.577 |
| Diğer ticari borçlar | 255.204 | - |
| Toplam | 299.066.949 | 169.757.038 |

TUĞÇELİK ALÜMİNYUM VE METAL MAMÜLLERİ SANAYİ VE TİCARET ANONİM ŞİRKETİ

31 Aralık 2022 Tarihi İtibarıyla

Finansal Tablolara İlişkin Dipnotlar

(Tutarlar aksi belirtilmedikçe Türk Lirası ("TL") olarak ifade edilmiştir.)

NOT 6 - FİNANSAL BORÇLAR

| | 31 Aralık 2022 | 31 Aralık 2021 |
|--|-----------------------|-----------------------|
| Kısa vadeli krediler | 39.336.626 | 59.097.662 |
| Uzun vadeli banka kredilerinin kısa vadeli kısımları | 137.378.059 | 40.803.537 |
| Finansal kiralama borçları | 21.949.602 | 18.675.875 |
| Diğer mali borçlar | 564.116 | 2.626 |
| Kısa vadeli finansal borçlar | 199.228.403 | 118.579.700 |
| Uzun vadeli krediler | 367.827.889 | 79.919.518 |
| Finansal kiralama borçları | 44.328.139 | 30.324.458 |
| Uzun vadeli finansal borçlar | 412.156.028 | 110.243.976 |
| Toplam finansal borçlar | 611.384.431 | 228.823.676 |

31 Aralık 2022 tarihi itibarıyla kısa ve uzun vadeli kredi ve leasinglerin detayı aşağıdaki gibidir:

| Kısa Vadeli Banka Kredileri | Döviz Bakiye | İç Verim Oranı % | TL tutar |
|------------------------------------|---------------------|-------------------------|--------------------|
| <i>TL</i> | 59.126.460 | %11,63 | 59.126.460 |
| <i>Avro</i> | 6.560.671 | %3,50 | 117.588.225 |
| Toplam | 65.687.131 | | 176.714.685 |

| Uzun Vadeli Banka Kredileri | Döviz Bakiye | İç Verim Oranı % | TL tutar |
|------------------------------------|---------------------|-------------------------|--------------------|
| <i>TL</i> | 21.987.798 | %4,49 | 21.987.798 |
| <i>Avro</i> | 19.295.667 | %4,15 | 345.840.091 |
| Toplam | 41.283.465 | | 367.827.889 |

31 Aralık 2021 tarihi itibarıyla kısa ve uzun vadeli kredi ve leasinglerin detayı aşağıdaki gibidir:

| Kısa Vadeli Banka Kredileri | Döviz Bakiye | İç Verim Oranı % | TL tutar |
|------------------------------------|---------------------|-------------------------|--------------------|
| <i>TL</i> | 31.425.473 | %11,63 | 31.425.473 |
| <i>ABD Doları</i> | 425.720 | %3,53 | 5.684.639 |
| <i>Avro</i> | 4.154.526 | %3,50 | 81.466.962 |
| Toplam | 36.005.719 | | 118.577.074 |

TUĞÇELİK ALÜMİNYUM VE METAL MAMÜLLERİ SANAYİ VE TİCARET ANONİM ŞİRKETİ

31 Aralık 2022 Tarihi İtibarıyla

Finansal Tablolara İlişkin Dipnotlar

(Tutarlar aksi belirtilmedikçe Türk Lirası ("TL") olarak ifade edilmiştir.)

NOT 6 - FİNANSAL BORÇLAR (DEVAMI)

| Uzun Vadeli Banka Kredileri | Döviz Bakiye | İç Verim Oranı % | TL tutar |
|-----------------------------|-------------------|------------------|--------------------|
| TL | 16.905.559 | %4,49 | 16.905.559 |
| Avro | 4.169.272 | %4,15 | 93.338.417 |
| Toplam | 21.074.831 | | 110.243.976 |

31 Aralık 2022 ve 31 Aralık 2021 tarihi itibarıyla kredilerin vadesi aşağıdaki gibidir;

| | 31 Aralık 2022 | 31 Aralık 2021 |
|---------------------------------|--------------------|--------------------|
| Vadesi 1 yıldan kısa olan kısım | 198.664.287 | 118.577.074 |
| 1 - 2 yıl arası | 132.283.022 | 82.574.540 |
| 2 - 3 yıl arası | 77.874.101 | 16.402.734 |
| 3 - 4 yıl arası | 70.711.405 | 8.582.110 |
| 4 - 5 yıl arası | 131.287.500 | 2.684.592 |
| Toplam finansal krediler | 610.820.315 | 228.821.050 |

NOT 7 - DİĞER ALACAK VE BORÇLAR

a) Diğer alacaklar

31 Aralık 2022 ve 31 Aralık 2021 tarihleri itibarıyla Şirket'in diğer alacaklarının detayı aşağıdaki gibidir;

Kısa vadeli diğer alacaklar

| | 31 Aralık 2022 | 31 Aralık 2021 |
|--|------------------|-------------------|
| Verilen depozito ve teminatlar | 41.395 | 41.395 |
| İlişkili taraflardan diğer alacaklar (Not 4) | - | 15.613.301 |
| Personelden alacaklar | - | 256.276 |
| Vergi alacakları | 3.830.214 | 4.539.216 |
| Diğer çeşitli alacaklar | 259.471 | 55.452 |
| Toplam | 4.131.080 | 20.505.640 |

NOT 8 - STOKLAR

| | 31 Aralık 2022 | 31 Aralık 2021 |
|----------------------|--------------------|-------------------|
| İlk madde ve malzeme | 24.943.202 | 23.394.372 |
| Yarı mamuller | 48.886.573 | 14.221.993 |
| Mamuller | 41.784.561 | 14.347.981 |
| Diğer stoklar | 117.801 | 5.261.534 |
| Toplam | 115.732.137 | 57.225.880 |

TUĞÇELİK ALÜMİNYUM VE METAL MAMÜLLERİ SANAYİ VE TİCARET ANONİM ŞİRKETİ

31 Aralık 2022 Tarihi İtibarıyla

Finansal Tablolara İlişkin Dipnotlar

(Tutarlar aksi belirtilmedikçe Türk Lirası (“TL”) olarak ifade edilmiştir.)

NOT 9 - PEŞİN ÖDENMİŞ GİDERLER VE ERTELENMİŞ GELİRLER

31 Aralık 2022 ve 31 Aralık 2021 tarihleri itibarıyla Şirket’in peşin ödenmiş giderlerinin detayı aşağıdaki gibidir;

Kısa vadeli peşin ödenmiş giderler

| | 31 Aralık 2022 | 31 Aralık 2021 |
|-----------------------------|-----------------------|-----------------------|
| Verilen sipariş avansları | 73.675.242 | 34.182.598 |
| Gelecek aylara ait giderler | 12.202.372 | 954.974 |
| Toplam | 85.877.614 | 35.137.572 |

Uzun vadeli peşin ödenmiş giderler

| | 31 Aralık 2022 | 31 Aralık 2021 |
|------------------|-----------------------|-----------------------|
| Verilen avanslar | 4.695.559 | 26.773.549 |
| Toplam | 4.695.559 | 26.773.549 |

Kısa vadeli ertelenmiş gelirler

| | 31 Aralık 2022 | 31 Aralık 2021 |
|--------------------------|-----------------------|-----------------------|
| Alınan sipariş avansları | 2.074.469 | 1.048.107 |
| Toplam | 2.074.469 | 1.048.107 |

NOT 10 – YATIRIM AMAÇLI GAYRİMENKULLER

| | 1 Ocak 2021 | İlaveler | Çıkışlar | Transferler | Değerleme | 31 Aralık 2022 |
|-----------------------|--------------------|-----------------|-----------------|--------------------|------------------|-----------------------|
| <u>Maliyet</u> | | | | | | |
| Binalar (*) | - | - | - | 11.829.731 | 11.855.270 | 23.685.000 |
| | - | | | | | 23.685.000 |

(*) Şirket’in 31 Aralık 2022 itibarıyla 3623 ada ve 10/11 parsel nolu maddi duran varlıkları raporlama tarihi itibarıyla yatırım amaçlı gayrimenkul olarak sınıflandırıldığından maddi duran varlıklar hesabından transferi gerçekleşmiştir.

TUĞÇELİK ALÜMİNYUM VE METAL MAMÜLLERİ SANAYİ VE TİCARET ANONİM ŞİRKETİ

31 Aralık 2022 Tarihi İtibarıyla

Finansal Tablolara İlişkin Dipnotlar

(Tutarlar aksi belirtilmedikçe Türk Lirası (“TL”) olarak ifade edilmiştir.)

NOT 11 - MADDİ DURAN VALIKLAR

| | 1 Ocak 2022 | İlaveler | Çıkışlar | Yeniden değerlendirme | Transferler | 31 Aralık 2022 |
|-----------------------------------|--------------------|-------------|-------------|-----------------------|--------------|--------------------|
| Maliyet | | | | | | |
| Arazi ve arsalar (*) | 69.410.036 | 122.637.954 | - | 104.859.257 | (7.060.000) | 289.847.247 |
| Binalar (*) | 27.568.603 | 162.064.750 | - | 51.250.958 | (4.999.860) | 235.884.451 |
| Tesis, makine ve cihazlar | 104.768.563 | 87.815.076 | (9.094.260) | - | 12.775.305 | 196.264.684 |
| Taşıtlar | 5.897.426 | 2.984.219 | (21.317) | - | - | 8.860.328 |
| Demirbaşlar | 5.756.672 | 3.673.035 | (5.550) | - | - | 9.424.157 |
| Yapılmakta olan yatırımlar | 45.824.768 | 15.446.487 | - | - | (12.775.305) | 48.495.950 |
| | 259.226.068 | | | | | 788.776.817 |
| Birikmiş amortismanlar (-) | | | | | | |
| Binalar | 2.321.532 | 2.629.804 | (241.833) | 872.049 | 230.130 | 5.811.682 |
| Tesis, makine ve cihazlar | 24.954.120 | 10.202.872 | (7.040.311) | - | - | 28.116.681 |
| Taşıtlar | 762.227 | 1.400.737 | (21.317) | - | - | 2.141.647 |
| Demirbaşlar | 4.713.508 | 428.464 | (371) | - | - | 5.141.601 |
| | 32.751.387 | | | | | 41.211.611 |
| Net Defter Değeri | 226.474.681 | | | | | 747.565.206 |

(*) Arazi ve arsalar ile binalar, gerçeğe uygun değer ile muhasebeleştirilmektedir. Gerçeğe uygun değer, değerlendirme tarihinde, bilgili ve istekli bir alıcı ile satıcı arasında söz konusu varlığın piyasa koşullarında el değiştirmesi sonucunda ortaya çıkması beklenen tahmini piyasa değeridir. Değerleme işlemi Sermaye Piyasası Kurulunca yetki belgesi verilmiş değerlendirme şirketi Uzman Gayrimenkul Değerleme A.Ş. tarafından yapılmış olup, değerinin tespitinde temel olarak “Emsallerin karşılaştırılması ve uyumlaştırılması” yöntemi kullanılmıştır ve yıpranma payı düşülmüştür. Söz konusu yukarıda belirtilen Arazi ve arsaların bir önceki yıl sonu gerçeğe uygun değer farkı olan 104.859.257 TL ve binaların bir önceki yıl sonu gerçeğe uygun değer farkı olan 51.250.958 TL duran varlık değer artışı olarak ekli finansal tablolara yansıtılmıştır.

TUĞÇELİK ALÜMİNYUM VE METAL MAMÜLLERİ SANAYİ VE TİCARET ANONİM ŞİRKETİ

31 Aralık 2022 Tarihi İtibarıyla

Finansal Tablolara İlişkin Dipnotlar

(Tutarlar aksi belirtilmedikçe Türk Lirası (“TL”) olarak ifade edilmiştir.)

NOT 11 - MADDİ DURAN VARLIKLAR (DEVAMI)

| | 1 Ocak 2021 | İlaveler | Çıkışlar | Çevrim Farkları | Yeniden değerlendirme | Transferler | 31 Aralık 2021 |
|--|--------------------|------------|--------------|-----------------|-----------------------|-------------|--------------------|
| <u>Maliyet</u> | | | | | | | |
| Arazi ve arsalar (*) | 38.704.540 | 952.247 | - | - | 29.753.249 | - | 69.410.036 |
| Binalar (*) | 14.050.138 | - | - | - | 13.518.465 | - | 27.568.603 |
| Tesis, makine ve cihazlar | 86.070.229 | 32.549.949 | (13.851.615) | - | - | - | 104.768.563 |
| Taşıtlar | 49.095.000 | 5.056.764 | (86.664.576) | 38.410.238 | - | - | 5.897.426 |
| Demirbaşlar | 5.373.018 | 383.654 | - | - | - | - | 5.756.672 |
| Yapılmakta olan yatırımlar | 10.745.696 | 35.300.424 | (221.352) | - | - | - | 45.824.768 |
| | 204.038.621 | | | | | | 259.226.068 |
| <u>Birikmiş amortismanlar (-)</u> | | | | | | | |
| Binalar | 1.010.943 | 281.003 | - | - | 1.029.586 | - | 2.321.532 |
| Tesis, makine ve cihazlar | 19.254.367 | 7.068.695 | (1.368.942) | - | - | - | 24.954.120 |
| Taşıtlar | 13.414.706 | 4.106.756 | (17.944.569) | 1.185.334 | - | - | 762.227 |
| Demirbaşlar | 4.448.483 | 265.025 | - | - | - | - | 4.713.508 |
| | 38.128.499 | | | | | | 32.751.387 |
| Net Defter Değeri | 165.910.122 | | | | | | 226.474.681 |

(*) Arazi ve arsalar ile binalar, gerçeğe uygun değer ile muhasebeleştirilmektedir. Gerçeğe uygun değer, değerlendirme tarihinde, bilgili ve istekli bir alıcı ile satıcı arasında söz konusu varlığın piyasa koşullarında el değiştirmesi sonucunda ortaya çıkması beklenen tahmini piyasa değeridir. Değerleme işlemi Sermaye Piyasası Kurulunca yetki belgesi verilmiş değerlendirme şirketi TSKB Gayrimenkul Değerleme A.Ş. tarafından yapılmış olup, değerinin tespitinde temel olarak “Emsallerin karşılaştırılması ve uyumlaştırılması” yöntemi kullanılmıştır ve yıpranma payı düşülmüştür. Söz konusu yukarıda belirtilen Arazi ve arsaların bir önceki yıl sonu gerçeğe uygun değer farkı olan 29.753.249 TL ve binaların bir önceki yıl sonu gerçeğe uygun değer farkı olan 13.518.465 TL duran varlık değer artışı olarak ekli finansal tablolara yansıtılmıştır.

TUĞÇELİK ALÜMİNYUM VE METAL MAMÜLLERİ SANAYİ VE TİCARET ANONİM ŞİRKETİ

31 Aralık 2021 Tarihi İtibarıyla

Finansal Tablolara İlişkin Dipnotlar

(Tutarlar aksi belirtilmedikçe Türk Lirası ("TL") olarak ifade edilmiştir.)

NOT 11 - MADDİ DURAN VARLIKLAR (DEVAMI)

Maddi duran varlıklara ait amortisman süreleri aşağıdaki gibidir:

| | Ekonomik ömrü |
|---------------------------|----------------------|
| Binalar | 33-50 yıl |
| Tesis, makine ve cihazlar | 2-16 yıl |
| Taşıtlar | 2-20 yıl |
| Demirbaşlar | 3-24 yıl |

NOT 12 - MADDİ OLMAYAN DURAN VARLIKLAR

| | 1 Ocak 2021 | İlaveler | Çıkışlar | 31 Aralık 2021 |
|-----------------------|--------------------|-----------------|-----------------|-----------------------|
| <u>Maliyet</u> | | | | |
| Haklar | 2.879.011 | 250.017 | - | 3.129.028 |
| | 2.879.011 | | | 3.129.028 |

Birikmiş amortismanlar (-)

| | | | | |
|--------|----------------|---------|---|------------------|
| Haklar | 861.803 | 195.148 | - | 1.056.951 |
| | 861.803 | | | 1.056.951 |

Net defter değeri

2.017.208

2.072.077

| | 1 Ocak 2021 | İlaveler | Çıkışlar | 31 Aralık 2021 |
|-----------------------|--------------------|-----------------|-----------------|-----------------------|
| <u>Maliyet</u> | | | | |
| Haklar | 1.512.630 | 1.366.381 | - | 2.879.011 |
| | 1.512.630 | | | 2.879.011 |

Birikmiş amortismanlar (-)

| | | | | |
|--------|----------------|---------|---|----------------|
| Haklar | 710.007 | 151.796 | - | 861.803 |
| | 710.007 | | | 861.803 |

Net Defter Değeri

802.623

2.017.208

TUĞÇELİK ALÜMİNYUM VE METAL MAMÜLLERİ SANAYİ VE TİCARET ANONİM ŞİRKETİ

31 Aralık 2022 Tarihi İtibarıyla

Finansal Tablolara İlişkin Dipnotlar

(Tutarlar aksi belirtilmedikçe Türk Lirası ("TL") olarak ifade edilmiştir.)

NOT 12 - MADDİ OLMAYAN DURAN VARLIKLAR (DEVAMI)

Maddi olmayan duran varlıklara ait amortisman süreleri aşağıdaki gibidir:

| | Ekonomik ömrü |
|--------|----------------------|
| Haklar | 3 yıl |

Maddi ve maddi olmayan duran varlıkların dönem amortisman giderlerinin dağılımı aşağıdaki gibidir:

| | 1 Ocak- 31 Aralık 2022 | 1 Ocak- 31 Aralık 2021 |
|---|-----------------------------------|-----------------------------------|
| Satılan hizmet maliyeti | 13.821.855 | 10.803.095 |
| Genel yönetim giderleri (Not 18) | 794.435 | 613.178 |
| Pazarlama,satış ve dağıtım giderleri (Not 19) | 240.735 | 457.002 |
| Toplam | 14.857.025 | 11.873.275 |

NOT 13 - TAAHHÜTLER

Teminat-Rehin-İpotekler ("TRİ")

31 Aralık 2022 ve 31 Aralık 2021 tarihleri itibarıyla Şirket'in teminat/rehin/ipotek ("TRİ") pozisyonuna ilişkin tabloları aşağıdaki gibidir:

| | 31 Aralık 2022 | 31 Aralık 2021 |
|--|-----------------------|-----------------------|
| A. Kendi tüzel kişiliği adına vermiş olduğu teminatların toplam tutarı | 828.930.071 | 1.170.804.246 |
| - Verilen teminat mektupları | 116.488.686 | 90.047.296 |
| - İpotekler | 564.248.540 | 216.268.250 |
| - Kefaletler | 148.192.845 | 864.488.700 |
| B. Tam konsolidasyon kapsamına dahil edilen ortaklıklar lehine vermiş olduğu teminatların toplam tutarı | - | - |
| C. Olağan ticari faaliyetlerin yürütülmesi amacıyla diğer 3. kişilerin borcunu temin amacıyla vermiş olduğu teminatların toplam tutarı | - | - |
| D. Diğer verilen teminatların toplam tutarı | - | - |
| i. Ana ortak lehine vermiş olduğu teminatların toplam tutarı | - | - |
| ii. B ve C maddeleri kapsamına girmeyen şirket ve şirketleri lehine vermiş olduğu teminatların toplamı | - | - |
| iii. C maddesi kapsamına girmeyen 3. kişiler lehine vermiş olduğu teminatların toplamı | - | - |
| Toplam | 828.930.071 | 1.170.804.246 |

TUĞÇELİK ALÜMİNYUM VE METAL MAMÜLLERİ SANAYİ VE TİCARET ANONİM ŞİRKETİ

31 Aralık 2022 Tarihi İtibarıyla

Finansal Tablolara İlişkin Dipnotlar

(Tutarlar aksi belirtilmedikçe Türk Lirası ("TL") olarak ifade edilmiştir.)

NOT 14 - ÇALIŞANLARA SAĞLANAN FAYDALARA İLİŞKİN KOŞULLU VARLIKLAR, YÜKÜMLÜLÜKLER VE KARŞILIKLAR

Çalışanlara sağlanan faydalar kapsamında borçlar

| | 31 Aralık 2022 | 31 Aralık 2021 |
|--------------------------------------|------------------|------------------|
| Personele borçlar | 3.197.773 | 1.464.819 |
| Ödenecek sosyal güvenlik kesintileri | 1.565.698 | 677.734 |
| Toplam | 4.763.471 | 2.142.553 |

Çalışanlara sağlanan faydalara ilişkin diğer kısa vadeli karşılıklar

| | 31 Aralık 2022 | 31 Aralık 2021 |
|----------------|----------------|----------------|
| Dava karşılığı | 103.867 | 137.767 |
| Toplam | 103.867 | 137.767 |

Dava karşılığının yıl içerisindeki hareket tablosu aşağıdaki gibidir:

| | 1 Ocak- 31 Aralık 2022 | 1 Ocak- 31 Aralık 2021 |
|---|---------------------------|---------------------------|
| Açılış bakiyesi | 137.767 | 284.521 |
| Yıl içinde ayrılan/kullanılan karşılık tutarı-net | (33.900) | (146.754) |
| Kapanış bakiyesi | 103.867 | 137.767 |

Çalışanlara sağlanan faydalara ilişkin uzun vadeli karşılıklar

| | 31 Aralık 2022 | 31 Aralık 2021 |
|---------------------------|------------------|------------------|
| Kıdem tazminatı karşılığı | 5.315.671 | 2.219.379 |
| Toplam | 5.315.671 | 2.219.379 |

TUĞÇELİK ALÜMİNYUM VE METAL MAMÜLLERİ SANAYİ VE TİCARET ANONİM ŞİRKETİ

31 Aralık 2022 Tarihi İtibarıyla

Finansal Tablolara İlişkin Dipnotlar

(Tutarlar aksi belirtilmedikçe Türk Lirası ("TL") olarak ifade edilmiştir.)

NOT 14 - ÇALIŞANLARA SAĞLANAN FAYDALARA İLİŞKİN KOŞULLU VARLIKLAR, YÜKÜMLÜLÜKLER VE KARŞILIKLAR(DEVAMI)

Kıdem tazminatı karşılığı

Şirket, Türk İş Kanunu'na göre, en az bir yıllık hizmeti tamamlayarak 25 yıllık çalışma hayatı ardından emekliye ayrılan (kadınlar için 58, erkekler için 60 yaş), iş ilişkisi kesilen, askerlik hizmetleri için çağrılan veya vefat eden her çalışanına kıdem tazminatı ödemek mecburiyetindedir.

31 Aralık 2022 tarihi itibarıyla ödenecek kıdem tazminatı, aylık 15.371,40 TL (31 Aralık 2021: 8.284,51 TL).

Kıdem tazminatı yükümlülüğü yasal olarak herhangi bir fonlamaya tabi değildir. Kıdem tazminatı karşılığı, Şirket'in, çalışanların emekli olmasından kaynaklanan gelecekteki muhtemel yükümlülük tutarının bugünkü değerinin tahmin edilmesi yoluyla hesaplanmaktadır. TMS 19 Çalışanlara Sağlanan Faydalar, şirketin yükümlülüklerinin, tanımlanmış fayda planları kapsamında aktüeryal değerlendirme yöntemleri kullanılarak geliştirilmesini öngörür. Bu doğrultuda, toplam yükümlülüklerin hesaplanmasında kullanılan aktüeryal varsayımlar aşağıda belirtilmiştir:

Esas varsayım, her hizmet yılı için olan azami yükümlülük tutarının enflasyona paralel olarak artacak olmasıdır. Dolayısıyla, uygulanan iskonto oranı, gelecek enflasyon etkilerinin düzeltilmesinden sonraki beklenen reel oranı ifade eder. Bu nedenle, 31 Aralık 2022 tarihi itibarıyla, ekli finansal tablolarda karşılıklar, geleceğe ilişkin, çalışanların emekliliğinden kaynaklanacak muhtemel yükümlülüğünün bugünkü değeri tahmin edilerek hesaplanır. İlgili raporlama tarihlerindeki karşılıklar, yıllık %16,80 enflasyon ve %21 faiz oranı varsayımlarına göre yaklaşık %3,60 olarak elde edilen reel iskonto oranı kullanılmak suretiyle hesaplanmıştır. Şirket'in kıdem tazminatı karşılığının hesaplanmasında 1 Ocak 2023 tarihinden itibaren geçerli olan 19.982,83 TL tavan tutarı dikkate alınmıştır (1 Ocak 2022: 10.848,59 TL).

31 Aralık 2022 ve 31 Aralık 2021 tarihi itibarıyla kıdem tazminatı karşılığının hareketi aşağıdaki gibidir:

| | 1 Ocak- 31 Aralık 2022 | 1 Ocak- 31 Aralık 2021 |
|--------------------------------|---------------------------|---------------------------|
| Açılış bilançosu | 2.219.379 | 1.849.050 |
| Hizmet maliyeti | 1.524.073 | 422.229 |
| Faiz maliyeti | 600.849 | 250.916 |
| Yıl içerisindeki ödemeler | (718.443) | (508.742) |
| Aktüeryal kazançlar / kayıplar | 1.689.813 | 205.926 |
| Kapanış bilançosu | 5.315.671 | 2.219.379 |

TUĞÇELİK ALÜMİNYUM VE METAL MAMÜLLERİ SANAYİ VE TİCARET ANONİM ŞİRKETİ

31 Aralık 2022 Tarihi İtibarıyla

Finansal Tablolara İlişkin Dipnotlar

(Tutarlar aksi belirtilmedikçe Türk Lirası ("TL") olarak ifade edilmiştir.)

NOT 15 - DİĞER VARLIK VE YÜKÜMLÜLÜKLER

Diğer dönen varlıklar

| | 31 Aralık 2022 | 31 Aralık 2021 |
|---------------|----------------|------------------|
| Devreden KDV | 590.118 | 4.753.901 |
| Toplam | 590.118 | 4.753.901 |

Diğer kısa vadeli yükümlülükler

| | 31 Aralık 2022 | 31 Aralık 2021 |
|--------------------------|------------------|------------------|
| Ödenecek vergi ve fonlar | 2.188.427 | 3.361.491 |
| Diğer yükümlülükler | 58.763 | 26.514 |
| Toplam | 2.247.190 | 3.388.005 |

NOT 16 - ÖZKAYNAKLAR

a) Sermaye

31 Aralık 2022 ve 31 Aralık 2021 tarihleri itibarıyla Şirket'in sermaye yapısı aşağıdaki gibidir;

| | 31 Aralık 2022 | | 31 Aralık 2021 | |
|----------------------------------|----------------|-------------------|----------------|-------------------|
| | Pay oranı (%) | Pay tutarı (TL) | Pay oranı (%) | Pay tutarı (TL) |
| Nersan Holding A.Ş. | 37,7% | 11.300.000 | 37,7% | 11.300.000 |
| Tuba Nergiz | 4,3% | 1.300.000 | 4,3% | 1.300.000 |
| Mehmet Nergiz | 2,5% | 761.593 | 2,5% | 761.593 |
| Burak Nergiz | 1,0% | 300.000 | 1,0% | 300.000 |
| Begüm Birben | 1,0% | 300.000 | 1,0% | 300.000 |
| Halka Arz Edilen Sermaye Payları | 53,5% | 16.038.407 | 53,5% | 16.038.407 |
| Sermaye | %100 | 30.000.000 | %100 | 30.000.000 |

b) Kar ve zararda yeniden sınıflandırılmayacak birikmiş diğer kapsamlı gelirler ve giderler:

| | 31 Aralık 2022 | 31 Aralık 2021 |
|--|--------------------|-------------------|
| Maddi duran varlık yeniden değerlendirme artışları | 198.777.725 | 59.063.376 |
| Aktüeryal kayıp/ (kazanç) | (2.242.045) | (890.195) |
| | 196.535.680 | 58.173.181 |

TUĞÇELİK ALÜMİNYUM VE METAL MAMÜLLERİ SANAYİ VE TİCARET ANONİM ŞİRKETİ

31 Aralık 2022 Tarihi İtibarıyla

Finansal Tablolara İlişkin Dipnotlar

(Tutarlar aksi belirtilmedikçe Türk Lirası ("TL") olarak ifade edilmiştir.)

NOT 16 - ÖZKAYNAKLAR (DEVAMI)

c) Yedekler

| | 31 Aralık 2022 | 31 Aralık 2021 |
|----------------|------------------|------------------|
| Yasal yedekler | 1.610.806 | 1.610.806 |
| Toplam | 1.610.806 | 1.610.806 |

d) Diğer Yedekler

| | 31 Aralık 2022 | 31 Aralık 2021 |
|-------------------------|-------------------|-------------------|
| Diğer sermaye yedekleri | 62.746.488 | 62.746.488 |
| Toplam | 62.746.488 | 62.746.488 |

e) Paylara İlişkin Primler

| | 31 Aralık 2022 | 31 Aralık 2021 |
|-------------------------|-------------------|-------------------|
| Paylara ilişkin primler | 13.845.901 | 13.845.901 |
| Toplam | 13.845.901 | 13.845.901 |

NOT 17 - HASILAT VE SATIŞLARIN MALİYETİ

Hasılat ve satışların maliyetinin detayı aşağıdaki gibidir:

| | 1 Ocak- 31 Aralık 2022 | 1 Ocak- 31 Aralık 2021 |
|-------------------------------|---------------------------|---------------------------|
| Yurtiçi satışlar | 313.925.022 | 118.913.873 |
| Yurtdışı satışlar | 359.320.516 | 206.821.918 |
| Diğer gelirler | 2.841.146 | 1.009.277 |
| Satış iadeleri (-) | (4.075.589) | (1.545.751) |
| Satış iskontoları (-) | (276.092) | (1.266.001) |
| Hasılat | 671.735.003 | 323.933.316 |
| Satılan mamuller maliyeti (-) | (520.470.136) | (250.795.675) |
| Satılan hizmet maliyeti (-) | (12.667.820) | (6.868.593) |
| Satışların maliyeti | (533.137.956) | (257.664.268) |
| Brüt kar | 138.597.047 | 66.269.048 |

TUĞÇELİK ALÜMİNYUM VE METAL MAMÜLLERİ SANAYİ VE TİCARET ANONİM ŞİRKETİ

31 Aralık 2022 Tarihi İtibarıyla

Finansal Tablolara İlişkin Dipnotlar

(Tutarlar aksi belirtilmedikçe Türk Lirası (“TL”) olarak ifade edilmiştir.)

NOT 18 – GENEL YÖNETİM GİDERLERİ

| | 1 Ocak- 31 Aralık 2022 | 1 Ocak- 31 Aralık 2021 |
|---------------------------------------|---------------------------|---------------------------|
| Danışmanlık giderleri | (3.777.301) | (1.305.250) |
| Personel ve ücret giderleri | (3.240.204) | (2.479.900) |
| Temsil, ağırlama ve seyahat giderleri | (2.770.516) | - |
| Amortisman giderleri | (794.435) | (613.178) |
| Sigorta gideri | (597.179) | (358.016) |
| Ulaşım gideri | (331.826) | (492.530) |
| İlan ve reklam giderleri | (327.037) | - |
| Bakım ve onarım giderleri | (273.732) | (172.327) |
| Ofis giderleri | (795.096) | (678.768) |
| Vergi, resim ve harçlar | (59.615) | (203.033) |
| Diğer giderler | (683.796) | (983.337) |
| Toplam | (13.650.737) | (7.286.339) |

NOT 19 – PAZARLAMA,SATIŞ VE DAĞITIM GİDERLERİ

| | 1 Ocak- 31 Aralık 2022 | 1 Ocak- 31 Aralık 2021 |
|---------------------------------------|---------------------------|---------------------------|
| Nakliye gideri | (17.276.648) | (6.308.978) |
| İlan ve reklam gideri | (6.623.775) | (2.065.080) |
| İhracat giderleri | (1.088.573) | - |
| Fuar giderleri | (847.659) | (590.451) |
| Personel gideri | (811.703) | (607.294) |
| Bakım ve onarım giderleri | (706.550) | (292.753) |
| Amortisman gideri | (240.735) | (457.002) |
| Temsil, ağırlama ve seyahat giderleri | (214.391) | - |
| Ofis giderleri | (56.810) | (39.001) |
| Vergi, resim ve harçlar | (723) | - |
| Ulaşım gideri | - | (17.942) |
| Diğer giderler | (196.496) | (521.342) |
| Toplam | (28.064.063) | (10.899.843) |

TUĞÇELİK ALÜMİNYUM VE METAL MAMÜLLERİ SANAYİ VE TİCARET ANONİM ŞİRKETİ

31 Aralık 2022 Tarihi İtibarıyla

Finansal Tablolara İlişkin Dipnotlar

(Tutarlar aksi belirtilmedikçe Türk Lirası ("TL") olarak ifade edilmiştir.)

NOT 20 - ESAS FAALİYETLERDEN DİĞER GELİRLER/ GİDERLER

Esas faaliyetlerden diğer gelirlerin detayı aşağıdaki gibidir:

| | 1 Ocak- 31 Aralık 2022 | 1 Ocak- 31 Aralık 2021 |
|--|---------------------------|---------------------------|
| Ticari işlemlerden kaynaklanan kur farkı gelirleri | 210.489.254 | 142.761.112 |
| Vergi geliri | 4.284.004 | 2.201.570 |
| Kira gelirleri | 1.037.900 | 634.900 |
| Sigorta hasar gelirleri | 249.015 | - |
| Konusu kalmayan dava karşılıkları | 33.900 | 146.754 |
| Reeskont faiz gelirleri | - | 679.504 |
| Konusu kalmayan şüpheli alacaklar (Not 5) | - | 503.259 |
| Diğer gelirler | 56.855 | 1.881.274 |
| Toplam | 216.150.928 | 148.808.373 |

Esas faaliyetlerden diğer giderlerin detayı aşağıdaki gibidir:

| | 1 Ocak- 31 Aralık 2022 | 1 Ocak- 31 Aralık 2021 |
|--|---------------------------|---------------------------|
| Ticari işlemlerden kaynaklanan kur farkı giderleri | (164.084.008) | (84.956.688) |
| Vergi giderleri | (6.436.442) | (172.439) |
| Şüpheli alacak karşılık giderleri | (1.583.372) | - |
| Komisyon giderleri | (450.583) | (947.570) |
| Reeskont faiz giderleri | - | (1.341.920) |
| Diğer giderler | (385.837) | (2.579.220) |
| Toplam | (172.940.242) | (89.997.837) |

NOT 21 - YATIRIM FAALİYETLERİNDEN GELİRLER/GİDERLER

Yatırım faaliyetlerinden gelirlerin detayı aşağıdaki gibidir:

| | 1 Ocak- 31 Aralık 2022 | 1 Ocak- 31 Aralık 2021 |
|---|---------------------------|---------------------------|
| Yatırım amaçlı gayrimenkul değerlendirme farkları | 11.855.270 | - |
| Maddi duran varlık satış karları | 8.152.004 | 8.385.494 |
| Bağlı ortaklık satış karı (*) | - | 52.038.200 |
| Toplam | 20.007.274 | 60.423.694 |

(*) Şirket 28.12.2021 / 20 sayılı yönetim kurulu kararına istinaden %100 iştirakimiz konumunda bulunan EURASIA INTERNATIONAL SHIPPING LTD'nin satış işlemlerine başlanmış olup satıştan elde edilecek olan 4.750.000 USD tutarına satılmıştır.

TUĞÇELİK ALÜMİNYUM VE METAL MAMÜLLERİ SANAYİ VE TİCARET ANONİM ŞİRKETİ

31 Aralık 2022 Tarihi İtibarıyla

Finansal Tablolara İlişkin Dipnotlar

(Tutarlar aksi belirtilmedikçe Türk Lirası ("TL") olarak ifade edilmiştir.)

NOT 22 - FİNANSMAN GELİRLERİ/ GİDERLERİ

Finansman faaliyetlerinden gelirlerin detayı aşağıdaki gibidir:

| | 1 Ocak- 31 Aralık 2022 | 1 Ocak- 31 Aralık 2021 |
|-------------------------------|---------------------------|---------------------------|
| Kur farkı geliri | 128.240.363 | 46.612.492 |
| Adat faiz gelirleri | 2.132.176 | - |
| Vadeli mevduat faiz gelirleri | 74.990 | 284.899 |
| Toplam | 130.447.529 | 46.897.391 |

Finansman faaliyetlerinden giderlerin detayı aşağıdaki gibidir:

| | 1 Ocak- 31 Aralık 2022 | 1 Ocak- 31 Aralık 2021 |
|---|---------------------------|---------------------------|
| Banka kredilerinden kaynaklanan kur farkı giderleri | (210.849.506) | (127.347.860) |
| Kredi faiz giderleri | (17.443.362) | (16.133.491) |
| Banka komisyonu giderleri | (6.878.745) | (982.419) |
| Teminat mektubu komisyon giderleri | (1.036.532) | (482.065) |
| Diğer finansman giderleri | (607.950) | (250.916) |
| Toplam | (236.816.095) | (145.196.751) |

TUĞÇELİK ALÜMİNYUM VE METAL MAMÜLLERİ SANAYİ VE TİCARET ANONİM ŞİRKETİ

31 Aralık 2022 Tarihi İtibarıyla

Finansal Tablolara İlişkin Dipnotlar

(Tutarlar aksi belirtilmedikçe Türk Lirası (“TL”) olarak ifade edilmiştir.)

NOT 23 - GELİR VERGİSİ (ERTELENMİŞ VERGİ VARLIK VE YÜKÜMLÜLÜKLERİ DAHİL)

| <u>Ertelenen vergi varlığı/ (yükümlülüğü)</u> | 1 Ocak - 31 Aralık 2022 | 1 Ocak - 31 Aralık 2021 |
|---|------------------------------------|------------------------------------|
| Ertelenen vergi varlıkları | 40.469.601 | 11.455.929 |
| Ertelenen vergi yükümlülükleri | (21.495.823) | (10.312.478) |
| Ertelenen vergi varlığı, net | 18.973.778 | 1.143.451 |

| <u>Gelir tablosuna yansıyan</u> | 1 Ocak - 31 Aralık 2022 | 1 Ocak - 31 Aralık 2021 |
|----------------------------------|------------------------------------|------------------------------------|
| Cari kurumlar vergisi | - | - |
| Ertelenmiş vergi (geliri)/gideri | 33.016.181 | 7.137.868 |
| Toplam | 33.016.181 | 7.137.868 |

Şirket, Türkiye’de geçerli olan kurumlar vergisine tabidir. Şirket’in cari dönem faaliyet sonuçlarına ilişkin tahmini vergi yükümlülükleri için ekli finansal tablolarda gerekli karşılıklar ayrılmıştır. Türk vergi mevzuatı, ana ortaklık olan şirketin bağlı ortaklıkları konsolide ettiği finansal tabloları üzerinden vergi beyannamesi vermesine olanak tanımamaktadır. Bu sebeple bu konsolide finansal tablolara yansıtılan vergi yükümlülükleri, konsolidasyon kapsamına alınan tüm şirketler için ayrı ayrı hesaplanmıştır.

Vergiye tabi kurum kazancı üzerinden tahakkuk ettirilecek kurumlar vergisi oranı ticari kazancın tespitinde gider yazılan vergi matrahından indirilemeyen giderlerin eklenmesi ve vergiden istisna kazançlar, vergiye tabi olmayan gelirler ve diğer indirimler (varsa geçmiş yıl zararları ve tercih edildiği takdirde kullanılan yatırım indirimleri) düşüldükten sonra kalan matrah üzerinden hesaplanmaktadır.

2022 yılında Türkiye’de uygulanan kurumlar vergisi oranı %23’tür (2023 yılı ve sonraki dönemlerde %20 olacaktır) (2021: %25).

7061 Sayılı “Bazı Vergi Kanunları ile Diğer Bazı Kanunlarda Değişiklik Yapılmasına Dair Kanun” 5 Aralık 2017 tarihli ve 30261 sayılı Resmi Gazete’de yayımlanmıştır. Bu Kanunun 89 uncu maddesiyle, Kurumlar Vergisi Kanunu’nun “İstisnalar” başlıklı 5 inci maddesinde değişiklik yapılmaktadır. Maddenin birinci fıkrasının; (a) bendiyle kurumların iki tam yıl süreyle aktiflerinde yer alan taşınmazların satışından doğan kazançlarına uygulanan %75’lik istisna %50’ye indirilmiştir. Bu düzenleme 5 Aralık 2017 tarihi itibarıyla yürürlüğe girmiştir.

Ertelenmiş vergiler

Şirket, vergiye esas yasal finansal tabloları ile TFRS’ye göre hazırlanmış konsolide finansal tabloları arasındaki farklılıklardan kaynaklanan geçici zamanlama farkları için ertelenmiş vergi varlığı ve yükümlülüğü muhasebeleştirilmektedir. Söz konusu farklılıklar genellikle bazı gelir ve gider kalemlerinin vergiye esas finansal tablolar ile TFRS’ye göre hazırlanan konsolide finansal tablolarda farklı dönemlerde yer almasından kaynaklanmakta olup, söz konusu farklar aşağıda belirtilmektedir.

Ertelenmiş vergi aktifleri ve pasiflerinin hesaplanmasında kullanılan vergi oranı %20’dir.

TUĞÇELİK ALÜMİNYUM VE METAL MAMÜLLERİ SANAYİ VE TİCARET ANONİM ŞİRKETİ

31 Aralık 2022 Tarihi İtibarıyla

Finansal Tablolara İlişkin Dipnotlar

(Tutarlar aksi belirtilmedikçe Türk Lirası (“TL”) olarak ifade edilmiştir.)

NOT 23 - GELİR VERGİSİ (ERTELENMİŞ VERGİ VARLIK VE YÜKÜMLÜLÜKLERİ DAHİL) (DEVAMI)

Ertelenmiş vergiler (devamı)

31 Aralık 2022 ve 31 Aralık 2021 tarihleri itibarıyla, birikmiş geçici farklar ve ertelenmiş vergi (varlıkları)/ yükümlülüklerinin yürürlükteki vergi oranları kullanılarak hazırlanan dökümü aşağıdaki gibidir:

| | Kümülatif geçici farklar | | Ertelenmiş vergi varlığı/ (yükümlülüğü) | |
|--------------------------------------|--------------------------|--------------|--|------------------|
| | 2022 | 2021 | 2022 | 2021 |
| Amortisman düzeltmesi | 15.905.135 | 3.788.935 | (3.181.027) | (871.455) |
| Aktifleştirilmiş giderler | (3.545.854) | (10.813.089) | 709.171 | 2.107.512 |
| Değerleme düzeltmesi | 220.273.548 | 100.718.500 | (21.495.823) | (2.014.370) |
| Dava karşılığı düzeltmesi | (103.867) | (137.767) | 20.773 | 27.553 |
| Gider tahakkukları | (973.635) | - | 194.727 | - |
| Şüpheli alacak karşılığı | (2.107.362) | (523.990) | 421.472 | 104.798 |
| Duran varlık düzeltmesi | (55.803.630) | 20.247.723 | 11.160.726 | 174.668 |
| Kıdem tazminatı karşılığı | (5.315.671) | (2.219.379) | 1.063.134 | 510.457 |
| Yatırım teşvik vergi indirimi | 15.946.733 | - | 15.946.733 | - |
| 7326 kanun kapsamında düzeltmeler | (67.858.123) | (67.858.123) | 14.133.891 | 1.357.162 |
| Diğer düzeltmeler | - | 1.264.374 | - | (252.874) |
| Ertelenmiş vergi varlığı, net | | | 18.973.777 | 1.143.451 |

NOT 24 - PAY BAŞINA KAR / ZARAR

Gelir tablosunda beyan edilen pay başına kazanç, net karın ilgili dönem içinde mevcut hisselerin ağırlıklı ortalama adedine bölünmesi ile tespit edilir.

Şirketler mevcut hissedarlara birikmiş karlardan hisseleri oranında hisse dağıtarak (“Bedelsiz Hisseler”) sermayelerini arttırabilir. Pay başına kazanç hesaplanırken, bu bedelsiz hisse ihracı çıkarılmış hisseler olarak sayılır. Dolayısıyla pay başına kazanç hesaplamasında kullanılan ağırlıklı hisse adedi ortalaması, hisselerin bedelsiz olarak çıkarılmasını geriye dönük olarak uygulamak suretiyle elde edilir. Pay başına esas kazanç, hissedarlara ait net karın çıkarılmış adi hisselerin ağırlıklı ortalama adedine bölünmesi ile hesaplanır. Şirket’in bir hissesinin nominal değeri 20.000 TL ’dir.

| | 1 Ocak- 31 Aralık 2022 | 1 Ocak- 31 Aralık 2021 |
|---------------------------------|---------------------------|---------------------------|
| Dönem net karı | 85.861.578 | 76.155.604 |
| Hisse adedi | 30.000.000 | 30.000.000 |
| Hisse başına kazanç (TL) | 2,86 | 2,54 |

TUĞÇELİK ALÜMİNYUM VE METAL MAMÜLLERİ SANAYİ VE TİCARET ANONİM ŞİRKETİ

31 Aralık 2022 Tarihi İtibarıyla

Finansal Tablolara İlişkin Dipnotlar

(Tutarlar aksi belirtilmedikçe Türk Lirası ("TL") olarak ifade edilmiştir.)

NOT 25 - FİNANSAL ARAÇLAR VE FİNANSAL ARAÇLARDAN KAYNAKLANAN RİSKLERİN NİTELİĞİ VE DÜZEYİ

a) Sermaye Risk Yönetimi

Şirket, sermaye yönetiminde, bir yandan faaliyetlerinin sürekliliğini sağlamaya çalışırken, diğer yandan da borç ve özsermaye dengesini en verimli şekilde kullanarak kaynaklarını artırmayı hedeflemektedir.

Şirket'in sermaye yapısı 16. notta açıklanan kredileri de içeren borçlar, nakit ve nakit benzerleri ve çıkarılmış sermaye, yasal yedekler ve geçmiş yıl karlarını içeren ana ortak hissedarlarına ait özsermaye kalemlerinden oluşmaktadır. Şirket'in Müdürler Kurulu sermaye maliyeti ile birlikte her bir sermaye sınıfıyla ilişkilendirilen riskleri değerlendirir. Şirket, kurulun yaptığı önerilere dayanarak, sermaye yapısını yeni borç edinilmesi veya mevcut olan borcun geri ödenmesi yollarıyla dengede tutmayı amaçlamaktadır.

31 Aralık 2022 ve 31 Aralık 2021 tarihleri itibarıyla için borç/ özkaynak oranı aşağıdaki gibidir:

| | 31 Aralık 2022 | 31 Aralık 2021 |
|---|--------------------|--------------------|
| Finansal Borçlar | 611.384.431 | 228.823.676 |
| Eksi: Nakit ve nakit benzerleri (Not 3) | (47.446.922) | (70.580.326) |
| Net borçlar | 563.937.509 | 158.243.350 |
| Toplam özkaynaklar | 471.102.909 | 245.992.588 |
| Kullanılan sermaye | 1.035.040.417 | 404.235.938 |
| Net borçlar/sermaye oranı | 0,54 | 0,39 |

b) Finansal Risk Yönetimi

Şirket faaliyetleri nedeniyle piyasa riski (kur riski, gerçeğe uygun değer faiz oranı riski, nakit akımı faiz oranı riski ve fiyat riski), kredi riski ve likidite riskine maruz kalmaktadır. Şirket'in risk yönetim programı genel olarak mali piyasalardaki belirsizliğin, Şirket finansal performansı üzerindeki potansiyel olumsuz etkilerinin minimize edilmesi üzerine odaklanmaktadır.

Risk yönetimi, Yönetim Kurulu tarafından onaylanan politikalar doğrultusunda merkezi bir finans bölümü tarafından yürütülmektedir. Risk politikalarına ilişkin olarak ise Şirket'in finans bölümü tarafından finansal risk tanımlanır, değerlendirilir ve Şirket'in operasyon üniteleri ile birlikte çalışmak suretiyle riskin azaltılmasına yönelik araçlar kullanılır. Şirket ağırlıklı olarak uzun vadeli sabit oranlı yatırım kredisi kullanmaktadır. Değişen faiz oranlarından daha az etkilenmektedir ve ağırlıklı olarak ihracat yapmakta olup; gelirlerinin büyük bir kısmı döviz cinsindedir. Ayrıca bütün ihracatlar eximbank tarafından alacak sigortası yaptırılarak, doğacak riskler minimize edilmiştir

Kredi riski yönetimi

Finansal aracın taraflarından birinin sözleşmeye bağlı yükümlülüğünü yerine getirememesi nedeniyle Şirket'e finansal bir kayıp oluşturması riski, kredi riski olarak tanımlanır. Şirket'in önemli ölçüde kredi riski yoğunlaşmasına sebep olabilecek finansal araçları başlıca nakit ve nakit benzeri değerler ve ticari alacaklardan oluşmaktadır. Şirket'in maruz kalabileceği maksimum kredi riski, finansal tablolarda yansıtılan tutarlar kadardır. Şirket'in çeşitli finansal kuruluşlarda nakit ve nakit benzeri değerleri mevcuttur. Şirket, söz konusu riski ilişkide bulunduğu finansal kuruluşların güvenilirliğini sürekli değerlendirerek yönetmektedir

TUĞÇELİK ALÜMİNYUM VE METAL MAMÜLLERİ SANAYİ VE TİCARET ANONİM ŞİRKETİ

31 Aralık 2022 Tarihi İtibarıyla

Finansal Tablolara İlişkin Dipnotlar

(Tutarlar aksi belirtilmedikçe Türk Lirası ("TL") olarak ifade edilmiştir.)

NOT 25 - FİNANSAL ARAÇLAR VE FİNANSAL ARAÇLARDAN KAYNAKLANAN RİSKLERİN NİTELİĞİ VE DÜZEYİ (DEVAMI)

b) Finansal Risk Yönetimi (devamı)

Kredi riski yönetimi (devamı)

31 Aralık 2022 ve 31 Aralık 2021 tarihleri itibarıyla Şirket'in maksimum kredi riskine maruz tutarı aşağıda sunulmuştur:

| 31 Aralık 2022 | Ticari alacaklar | | Diğer alacaklar | | Bankalardaki mevduat |
|--|-------------------|--------------------|-------------------|------------------|----------------------|
| | İlişkili taraflar | Diğer | İlişkili taraflar | Diğer | |
| Rapor tarihi itibarıyla yüklenilen maksimum kredi riski (A+B+C+D+E) | 14.023.725 | 331.265.741 | - | 4.131.080 | 47.425.020 |
| - Azami riskin teminat, vs ile güvence altına alınmış kısmı * | | | | | |
| A. Vadesi geçmemiş ya da değer düşüklüğüne uğramamış finansal varlıkların net defter değeri | 14.023.725 | 331.265.741 | - | 4.131.080 | 47.425.020 |
| B. Koşulları yeniden görüşülmüş bulunan, aksi takdirde -vadesi geçmiş veya değer düşüklüğüne uğramış -sayılacak finansal varlıkların defter değeri | - | - | - | - | - |
| C. Vadesi geçmiş ancak değer düşüklüğüne uğramamış varlıkların net defter değeri | - | - | - | - | - |
| - Teminat, vs ile güvence altına alınmış kısmı | - | - | - | - | - |
| D. Değer düşüklüğüne uğrayan varlıkların net defter değerleri | - | - | - | - | - |
| - Vadesi geçmiş (brüt defter değeri) | - | 2.107.362 | - | - | - |
| - Değer düşüklüğü (-) | - | (2.107.362) | - | - | - |
| - Net değerinin teminat, vs ile güvence altına alınmış kısmı | - | - | - | - | - |
| - Vadesi geçmemiş (brüt defter değeri) | - | - | - | - | - |
| - Değer düşüklüğü (-) | - | - | - | - | - |
| E. Finansal durum tablosu dışı kredi içeren unsurlar | - | - | - | - | - |

(*) Tutarın belirlenmesinde, alınan teminatlar, kredi güvenilirliğinde artış sağlayan unsurlar dikkate alınmamıştır.

TUĞÇELİK ALÜMİNYUM VE METAL MAMÜLLERİ SANAYİ VE TİCARET ANONİM ŞİRKETİ

31 Aralık 2022 Tarihi İtibarıyla

Finansal Tablolara İlişkin Dipnotlar

(Tutarlar aksi belirtilmedikçe Türk Lirası (“TL”) olarak ifade edilmiştir.)

NOT 25 - FİNANSAL ARAÇLAR VE FİNANSAL ARAÇLARDAN KAYNAKLANAN RİSKLERİN NİTELİĞİ VE DÜZEYİ (DEVAMI)

c) Finansal Risk Yönetimi (devamı)

Kredi riski yönetimi (devamı)

| 31 Aralık 2021 | Ticari alacaklar | | Diğer alacaklar | | Bankalardaki mevduat |
|--|-------------------|--------------------|-------------------|------------------|----------------------|
| | İlişkili taraflar | Diğer | İlişkili taraflar | Diğer | |
| Rapor tarihi itibarıyla yüklenilen maksimum kredi riski (A+B+C+D+E) | 49.759.482 | 159.137.423 | 15.613.301 | 4.892.339 | 141.088.652 |
| - Azami riskin teminat, vs ile güvence altına alınmış kısmı * | | | | | |
| A. Vadesi geçmiş ya da değer düşüklüğüne uğramamış finansal varlıkların net defter değeri | 49.759.482 | 159.137.423 | 15.613.301 | 4.892.339 | 141.088.652 |
| B. Koşulları yeniden görüşülmüş bulunan, aksi takdirde -vadesi geçmiş veya değer düşüklüğüne uğramış -sayılacak finansal varlıkların defter değeri | - | - | - | - | - |
| C. Vadesi geçmiş ancak değer düşüklüğüne uğramamış varlıkların net defter değeri | - | - | - | - | - |
| - Teminat, vs ile güvence altına alınmış kısmı | - | - | - | - | - |
| D. Değer düşüklüğüne uğrayan varlıkların net defter değerleri | - | - | - | - | - |
| - Vadesi geçmiş (brüt defter değeri) | - | 523.990 | - | - | - |
| - Değer düşüklüğü (-) | - | (523.990) | - | - | - |
| - Net değerinin teminat, vs ile güvence altına alınmış kısmı | - | - | - | - | - |
| - Vadesi geçmiş (brüt defter değeri) | - | - | - | - | - |
| - Değer düşüklüğü (-) | - | - | - | - | - |
| E. Finansal durum tablosu dışı kredi içeren unsurlar | - | - | - | - | - |

(*) Tutarın belirlenmesinde, alınan teminatlar, kredi güvenilirliğinde artış sağlayan unsurlar dikkate alınmamıştır.

TUĞÇELİK ALÜMİNYUM VE METAL MAMÜLLERİ SANAYİ VE TİCARET ANONİM ŞİRKETİ

31 Aralık 2022 Tarihi İtibarıyla

Finansal Tablolara İlişkin Dipnotlar

(Tutarlar aksi belirtilmedikçe Türk Lirası ("TL") olarak ifade edilmiştir.)

NOT 25 - FİNANSAL ARAÇLAR VE FİNANSAL ARAÇLARDAN KAYNAKLANAN RİSKLERİN NİTELİĞİ VE DÜZEYİ (DEVAMI)

b) Finansal Risk Yönetimi (devamı)

Likidite riski yönetimi

Şirket'in faaliyetleri öncelikle, aşağıda ayrıntılarına yer verildiği üzere, döviz kurundaki ve faiz oranındaki değişiklikler ile ilgili finansal risklere maruz kalmaktadır.

Cari yılda Şirket'in maruz kaldığı piyasa riskinde veya maruz kalınan riskleri yönetim ve ölçüm yöntemlerinde, önceki yıla göre bir değişiklik olmamıştır.

31 Aralık 2022 ve 31 Aralık 2021 tarihleri itibarıyla pasif kalemlerin indirgenmemiş nakit akımları ve kalan vadelerine göre gösterimi aşağıdaki tablolarda sunulmuştur:

31 Aralık 2022

| Sözleşme uyarınca vadeler | Defter değeri | Sözleşme uyarınca nakit çıkışlar toplamı (I+II) | 3-12 ay arası (I) | 1-15 yıl arası (II) |
|---------------------------------------|--------------------|---|--------------------|---------------------|
| Türev olmayan finansal borçlar | 910.451.380 | 966.484.173 | 537.079.563 | 429.404.610 |
| Finansal borçlar (not 6) | 611.384.431 | 667.417.224 | 238.012.614 | 429.404.610 |
| Ticari borçlar (not 5) | 299.066.949 | 299.066.949 | 299.066.949 | - |

31 Aralık 2021

| Sözleşme uyarınca vadeler | Defter değeri | Sözleşme uyarınca nakit çıkışlar toplamı (I+II) | 3-12 ay arası (I) | 1-15 yıl arası (II) |
|---------------------------------------|--------------------|---|--------------------|---------------------|
| Türev olmayan finansal borçlar | 398.580.714 | 398.580.714 | 288.336.738 | 110.243.976 |
| Finansal borçlar (not 6) | 228.823.676 | 228.823.676 | 118.579.700 | 110.243.976 |
| Ticari borçlar (not 5) | 169.757.038 | 169.757.038 | 169.757.038 | - |

TUĞÇELİK ALÜMİNYUM VE METAL MAMÜLLERİ SANAYİ VE TİCARET ANONİM ŞİRKETİ

31 Aralık 2022 Tarihi İtibarıyla

Finansal Tablolara İlişkin Dipnotlar

(Tutarlar aksi belirtilmedikçe Türk Lirası ("TL") olarak ifade edilmiştir.)

NOT 25 - FİNANSAL ARAÇLAR VE FİNANSAL ARAÇLARDAN KAYNAKLANAN RİSKLERİN NİTELİĞİ VE DÜZEYİ (DEVAMI)

b) Finansal Risk Yönetimi (devamı)

Kur riski yönetimi

31 Aralık 2022

| | USD Dolar | EUR | TL Karşılığı |
|--|------------------|---------------------|----------------------|
| 1. Ticari alacaklar | 750.000 | 15.405.139 | 321.123.629 |
| 2a. Parasal Finansal Varlıklar(Kasa, Banka Hesapları dahil) | 1.996.118 | 130.599 | 39.927.501 |
| 2b. Parasal Olmayan Finansal Varlıklar | - | - | - |
| 3. Diğer | - | 664.270 | 13.242.165 |
| 4. Dönen Varlıklar (1+2+3) | 2.746.118 | 16.200.009 | 374.293.295 |
| 5. Ticari Alacaklar | - | - | - |
| 6a. Parasal Finansal Varlıklar | - | - | - |
| 6b. Parasal Olmayan Finansal Varlıklar | - | - | - |
| 7. Diğer | - | - | - |
| 8. Duran Varlıklar (5+6+7) | - | - | - |
| 9. Toplam Varlıklar (4+8) | 2.746.118 | 16.200.009 | 374.293.295 |
| 10. Ticari Borçlar | 88.029 | 1.755.364 | 36.639.005 |
| 11. Finansal Yükümlülükler | - | 7.288.335 | 145.292.228 |
| 12a. Parasal Olan Diğer Yükümlülükler | - | - | - |
| 12b. Parasal Olmayan Diğer Yükümlülükler | - | - | - |
| 13. Kısa Vadeli Yükümlülükler (10+11+12) | 88.029 | 9.043.699 | 181.931.232 |
| 14. Ticari Borçlar | - | - | - |
| 15. Finansal Yükümlülükler | - | 17.873.494 | 356.306.316 |
| 16a. Parasal Olan Diğer Yükümlülükler | - | 2.526.197 | 50.359.485 |
| 16b. Parasal Olmayan Diğer Yükümlülükler | - | - | - |
| 17. Uzun Vadeli Yükümlülükler (14+15+16) | - | 20.399.691 | 406.665.801 |
| 18. Toplam Yükümlülükler (13+17) | 88.029 | 29.443.390 | 588.597.033 |
| 19. Bilanço dışı Türev araçların Net Varlık/ (Yükümlülük) Pozisyonu (19a-19b) | - | - | - |
| 19a. Hedge Edilen Toplam Varlık Tutarı | - | - | - |
| 19b. Hedge Edilen Toplam Yükümlülük Tutarı | - | - | - |
| 20. Net Yabancı Para Varlık/ (Yükümlülük) | - | - | - |
| Pozisyonu (9-18+19) | 2.658.089 | (13.243.382) | (214.303.738) |
| 21. Parasal Kalemler Net yabancı Para Varlık / (Yükümlülük) | - | - | - |
| Pozisyonu (=1+2a+5+6a-10-11-12a-14-15-16a) | 2.658.089 | (13.243.382) | (214.303.738) |
| 22. Döviz Hedge'i için Kullanılan Finansal Araçların Toplam Gerçeğe Uygun Değeri | - | - | - |
| 23. Döviz varlıklarının hedge edilen kısmının tutarı | - | - | - |
| 24. Döviz yükümlülüklerinin hedge edilen kısmının tutarı | - | - | - |

TUĞÇELİK ALÜMİNYUM VE METAL MAMÜLLERİ SANAYİ VE TİCARET ANONİM ŞİRKETİ

31 Aralık 2022 Tarihi İtibarıyla

Finansal Tablolara İlişkin Dipnotlar

(Tutarlar aksi belirtilmedikçe Türk Lirası ("TL") olarak ifade edilmiştir.)

NOT 25 - FİNANSAL ARAÇLAR VE FİNANSAL ARAÇLARDAN KAYNAKLANAN RİSKLERİN NİTELİĞİ VE DÜZEYİ (DEVAMI)

b) Finansal Risk Yönetimi (devamı)

Kur riski yönetimi

31 Aralık 2021

| | USD Dolar | EUR | TL Karşılığı |
|---|------------------|--------------------|---------------------|
| 1. Ticari alacaklar | 2.771.934 | 8.539.190 | 165.775.306 |
| 2a. Parasal Finansal Varlıklar(Kasa, Banka Hesapları dahil) | 580.000 | 4.151.265 | 70.359.710 |
| 2b. Parasal Olmayan Finansal Varlıklar | - | - | - |
| 3. Diğer | - | 1.223.754 | 18.462.409 |
| 4. Dönen Varlıklar (1+2+3) | 3.351.934 | 13.914.209 | 254.597.425 |
| 5. Ticari Alacaklar | 1.800.000 | - | 23.992.200 |
| 6a. Parasal Finansal Varlıklar | - | - | - |
| 6b. Parasal Olmayan Finansal Varlıklar | 785.000 | 1.129.674 | 27.506.318 |
| 7. Diğer | - | - | - |
| 8. Duran Varlıklar (5+6+7) | 2.585.000 | 1.129.674 | 51.498.518 |
| 9. Toplam Varlıklar (4+8) | 5.936.934 | 15.043.883 | 306.095.943 |
| 10. Ticari Borçlar | 892.519 | 7.505.440 | 125.354.276 |
| 11. Finansal Yükümlülükler | 425.720 | 6.340.593 | 101.515.728 |
| 12a. Parasal Olan Diğer Yükümlülükler | - | - | - |
| 12b. Parasal Olmayan Diğer Yükümlülükler | - | - | - |
| 13. Kısa Vadeli Yükümlülükler (10+11+12) | 1.318.239 | 13.846.033 | 266.870.004 |
| 14. Ticari Borçlar | - | - | - |
| 15. Finansal Yükümlülükler | - | 6.493.310 | 98.139.238 |
| 16a. Parasal Olan Diğer Yükümlülükler | - | - | - |
| 16b. Parasal Olmayan Diğer Yükümlülükler | - | - | - |
| 17. Uzun Vadeli Yükümlülükler (14+15+16) | - | 6.493.310 | 98.139.238 |
| 18. Toplam Yükümlülükler (13+17) | 1.318.239 | 20.339.343 | 325.009.242 |
| 19. Bilanço dışı Türev araçların Net Varlık/ (Yükümlülük) Pozisyonu (19a-19b) | - | - | - |
| 19a. Hedge Edilen Toplam Varlık Tutarı | - | - | - |
| 19b. Hedge Edilen Toplam Yükümlülük Tutarı | - | - | - |
| 20. Net Yabancı Para Varlık/ (Yükümlülük) Pozisyonu (9-18+19) | 4.618.695 | (5.295.460) | (18.913.299) |
| 21. Parasal Kalemler Net yabancı Para Varlık / (Yükümlülük) Pozisyonu (=1+2a+5+6a-10-11-12a-14-15-16a) | 4.618.695 | (5.295.460) | (18.913.299) |
| 22. Döviz Hedge'i için Kullanılan Finansal Araçların Toplam Gerçeğe Uygun Değeri | - | - | - |
| 23. Döviz varlıklarının hedge edilen kısmının tutarı | - | - | - |
| 24. Döviz yükümlülüklerinin hedge edilen kısmının tutarı | - | - | - |

TUĞÇELİK ALÜMİNYUM VE METAL MAMÜLLERİ SANAYİ VE TİCARET ANONİM ŞİRKETİ

31 Aralık 2022 Tarihi İtibarıyla

Finansal Tablolara İlişkin Dipnotlar

(Tutarlar aksi belirtilmedikçe Türk Lirası ("TL") olarak ifade edilmiştir.)

NOT 25 - FİNANSAL ARAÇLAR VE FİNANSAL ARAÇLARDAN KAYNAKLANAN RİSKLERİN NİTELİĞİ VE DÜZEYİ (DEVAMI)

b) Finansal Risk Yönetimi (devamı)

Kur riski yönetimi

Şirket, başlıca ABD Doları ve EUR cinsinden kur riskine maruz kalmaktadır.

Aşağıdaki tablo Şirket'in ABD Doları ve EUR kurlarındaki %10'luk artışa ve azalışa olan duyarlılığını göstermektedir. %10'luk oran, üst düzey yöneticilere Şirket içinde kur riskinin raporlanması sırasında kullanılan oran olup, söz konusu oran yönetimin döviz kurlarında beklediği olası değişikliği ifade etmektedir. Duyarlılık analizi sadece yılsonundaki açık yabancı para cinsinden parasal kalemleri kapsar ve söz konusu kalemlerin yıl sonundaki %10'luk kur değişiminin etkilerini gösterir. Bu analiz, dış kaynaklı krediler ile birlikte Şirket içindeki yurt dışı faaliyetler için kullanılan, krediyi alan ve de kullanan tarafların fonksiyonel para birimi dışındaki kredilerini kapsamaktadır. Pozitif değer, TL'nin ilgili para birimi karşısındaki değer artışına bağlı olarak kar veya zararda artışı ifade eder.

Döviz Kuru Duyarlılık Analizi Tablosu

31 Aralık 2022

| | Kar/(Zarar) | |
|--|---------------------------------|----------------------------------|
| | Yabancı paranın değer kazanması | Yabancı paranın değer kaybetmesi |
| ABD Doları kurunun % 10 değişmesi halinde: | | |
| 1- ABD Doları net varlık/yükümlülüğü | 9.940.350 | (9.940.350) |
| 2- ABD Doları riskinden korunan kısım (-) | | |
| 3- ABD Doları net etki | 9.940.350 | (9.940.350) |
| EUR'nun kurunun % 10 değişmesi halinde: | | |
| 4- EUR net varlık/yükümlülüğü | (52.801.098) | 52.801.098 |
| 5- EUR riskinden korunan kısım (-) | | |
| 6- EUR net etki | (52.801.098) | 52.801.098 |
| Toplam | (42.860.748) | 42.860.748 |

TUĞÇELİK ALÜMİNYUM VE METAL MAMÜLLERİ SANAYİ VE TİCARET ANONİM ŞİRKETİ

31 Aralık 2022 Tarihi İtibarıyla

Finansal Tablolara İlişkin Dipnotlar

(Tutarlar aksi belirtilmedikçe Türk Lirası (“TL”) olarak ifade edilmiştir.)

NOT 25 - FİNANSAL ARAÇLAR VE FİNANSAL ARAÇLARDAN KAYNAKLANAN RİSKLERİN NİTELİĞİ VE DÜZEYİ (DEVAMI)

b) Finansal Risk Yönetimi (devamı)

Kur riski yönetimi

Döviz Kuru Duyarlılık Analizi Tablosu

31 Aralık 2021

| | Kar/(Zarar) | |
|--|---------------------------------|----------------------------------|
| | Yabancı paranın değer kazanması | Yabancı paranın değer kaybetmesi |
| ABD Doları kurunun % 10 değişmesi halinde: | | |
| 1- ABD Doları net varlık/yükümlülüğü | 6.156.259 | (6.156.259) |
| 2- ABD Doları riskinden korunan kısım (-) | | |
| 3- ABD Doları net etki | 6.156.259 | (6.156.259) |
| EUR'nun kurunun % 10 değişmesi halinde: | | |
| 4- EUR net varlık/yükümlülüğü | (7.989.102) | 7.989.102 |
| 5- EUR riskinden korunan kısım (-) | - | - |
| 6- EUR net etki | (7.989.102) | 7.989.102 |
| Toplam | (1.832.843) | 1.832.843 |

Faiz oranı riski yönetimi

Şirket önemli bir faiz oranı riskine maruz kalmamaktadır.

NOT 26 - BAĞIMSIZ DENETİM KURULUŞUNDAN ALINAN HİZMETLERE İLİŞKİN ÜCRETLER

Şirket'in 1 Ocak – 31 Aralık 2022 ve 1 Ocak – 31 Aralık 2021 dönemlerinde Bağımsız Denetim Kuruluşundan (BDK) aldığı hizmetlere ilişkin ücretler aşağıdaki gibidir:

| | 2022 | 2021 |
|---|---------------|---------------|
| | BDK | BDK |
| Raporlama dönemine ait bağımsız denetim ücreti | 65.000 | 45.000 |
| Vergi danışmanlık hizmetlerine ilişkin ücretler | - | - |
| Diğer güvence hizmetlerinin ücreti | - | - |
| Bağımsız denetim dışı hizmetlerinin ücreti | 5.000 | - |
| | 70.000 | 45.000 |

NOT 27 - BİLANÇO TARİHİNDEN SONRAKİ OLAYLAR

31 Aralık 2022 tarihi itibarıyla 153.422.638 TL yatırımları için alınan yatırım teşvik belgesi kapsamında 21.076.738 TL yatırım gerçekleşmiş olup, ileride sağlanacak vergi avantaj tutarı 35.776.381 TL olarak hesaplanmıştır.